

SkatClub Germering 2000 e. V.		Rangliste 2019														Pokalwertung: Vormerkung in Serie ...			
			Durchschn.- Punkte*)	Ergebnis Liste 67	Bonus- Pkte**)	Anzahl gespielter Serien	Gesamt- Punkte	Anzahl Spiele gesamt	Anzahl Spiele pro Serie	Anzahl gewonnener Spiele	Anzahl verlorener Spiele	Punkte der besten Serie	Punkte der schlechtesten Serie	Anzahl erste Plätze					
1	Wüst, Uli	M	1.134,95	975	41	58	63.449	734	12,7	651	89%	83	2.012	258	5	35	36	42	Wüst, Uli
2	Miksch, Sigi	M	1.109,12	1.230	25	50	54.206	664	13,3	577	87%	87	2.070	172	6	52	18	34	Miksch, Sigi
3	Brandmeier, Gerd	M	1.069,77	756	39	57	58.754	724	12,7	623	86%	101	2.137	246	7	15	18	34	Brandmeier, Gerd
4	Beetz, Klemens	M	1.058,36	2.044	6	36	37.885	516	14,3	428	83%	88	2.044	380	4	9	32	45	Beetz, Klemens
5	Reinersmann, Hartwig	M	1.039,30		10	40	41.172	505	12,6	434	86%	71	1.687	190	3	19	22	30	Reinersmann, Hartwig
6	Thiel, Götz	M	1.033,63	906	8	38	38.974	517	13,6	436	84%	81	1.736	83	2	24	37	49	Thiel, Götz
7	Taube, Dirk	M	1.012,94	766	6	36	36.250	476	13,2	397	83%	79	1.817	299	2	4	11	37	Taube, Dirk
8	Rockinger, Franz	M	1.006,31	529	43	59	56.835	713	12,1	609	85%	104	1.845	218		15	25	30	Rockinger, Franz
9	Krickl, Roman	M	1.005,08	938	29	52	50.756	666	12,8	563	85%	103	1.722	-820	4	16	21	42	Krickl, Roman
10	Thum, Christian	M	1.004,71	680	15	45	44.537	662	14,7	537	81%	125	1.893	290	4	28	31	35	Thum, Christian
11	Simonszent, Manfred	M	989,70	1.055	13	43	41.998	460	10,7	410	89%	50	1.703	366	2	12	22	29	Simonszent, Manfred
12	Kaade, Thomas	M	979,81	1.046	33	54	51.128	627	11,6	534	85%	93	1.570	404		26	28	29	Kaade, Thomas
13	Nitz, Helmut	M	971,59	1.054	37	56	52.337	664	11,9	562	85%	102	1.737	176	4	19	30	34	Nitz, Helmut
14	Thiemermann, Franz	M	964,30	1.637	17	46	43.576	608	13,2	502	83%	106	1.709	-137		9	12	27	Thiemermann, Franz
15	Kusmierz, Hans	M	952,67	532	63	66	58.718	822	12,5	669	81%	153	1.734	-168	3	14	20	26	Kusmierz, Hans
16	Herrmann, Berndt	M	950,41	1.240	11	41	38.516	399	9,7	363	91%	36	1.409	350		5	29	31	Herrmann, Berndt
17	Windhorst, Karina	M	948,44		4	34	32.111	391	11,5	337	86%	54	1.669	502		27	32	34	Windhorst, Karina
18	Gebele, Heinz	M	941,97			30	28.259	391	13,0	322	82%	69	1.775	-287	1	8	11	16	Gebele, Heinz
19	Heimerl, Hans	M	939,66	592	19	47	43.271	442	9,4	391	88%	51	1.715	404	1	36	48	53	Heimerl, Hans
20	Krickl, Michael	M	937,18		10	40	37.087	521	13,0	434	83%	87	2.002	167	2	3	15	16	Krickl, Michael
21	Steinig, Hans-Joachim	M	933,94	488	54	63	55.436	594	9,4	522	88%	72	1.631	94	2	10	26	28	Steinig, Hans-Joachim
22	Kress, Jörg	M	920,73			30	27.622	336	11,2	287	85%	49	1.798	243	1	16	31	32	Kress, Jörg
23	Spoden, Josef	M	917,38		12	42	38.026	390	9,3	356	91%	34	1.878	254	1	8	11	27	Spoden, Josef
24	Langbein, Thomas	M	893,22	1.421	27	51	44.177	653	12,8	534	82%	119	1.520	-105		x	x	x	Langbein, Thomas
25	Hentschel, Helmut	M	889,24		15	45	39.341	439	9,8	385	88%	54	1.327	316		19	20	32	Hentschel, Helmut
26	Langer, Marco	M	873,09	696	15	45	38.614	533	11,8	438	82%	95	1.681	124	2	6	14	25	Langer, Marco
27	Winkler, Rainer	M	844,97		6	36	30.203	365	10,1	304	83%	61	1.877	132	2	1	12	16	Winkler, Rainer
28	Starre, Ralf	M	839,21	1.151	19	47	38.550	391	8,3	345	88%	46	1.553	239	1	x	x	x	Starre, Ralf
29	Sohr, Günter	M	818,68	466	31	53	41.747	542	10,2	447	82%	95	1.551	107	2	1	6	8	Sohr, Günter
30	Weiß, Bernd	M	808,24	829	15	45	35.696	474	10,5	392	83%	82	1.511	211		4	21	25	Weiß, Bernd
31	Brandmeier, Peter	M	807,19		21	48	37.737	445	9,3	373	84%	72	1.357	260		18	19	24	Brandmeier, Peter
32	Dieme, Axel	M	797,50	800	4	34	26.979	331	9,7	283	85%	48	1.553	58		10	22	24	Dieme, Axel
33	Popp, Willy	M	786,14	1.205	43	59	43.845	507	8,6	431	85%	76	1.470	142		3	6	21	Popp, Willy
34	Materna, Tobias	M	778,21			24	18.677	284	11,8	227	80%	57	1.313	25		3	14	15	Materna, Tobias
35	Büche, Helmut	M	730,07			28	20.442	303	10,8	244	81%	59	1.473	-104		16	16	30	Büche, Helmut
36	Wasmer, Leo	M	697,54			19	16.741	207	10,9	175	85%	32	1.768	170	2	5	16	20	Wasmer, Leo
37	Kiewert, Alfons	M	693,97		5	35	24.114	260	7,4	224	86%	36	1.308	306		14	16	18	Kiewert, Alfons
38	Purschke, Hans	M	331,58	478		13	7.958	119	9,2	94	79%	25	971	285		5	9	16	Purschke, Hans
39	Bartels, Joachim	M	318,83	1.190		8	7.652	76	9,5	68	89%	8	1.460	410	1	8	12	16	Bartels, Joachim
40	Mazarekic, Zdravko	M	229,25			6	5.502	90	15,0	69	77%	21	1.533	-1		11	16	16	Mazarekic, Zdravko
41	Honcu, Martin	M	228,88			10	5.493	137	13,7	96	70%	41	973	84		4	9	10	Honcu, Martin
42	Harms, Horst	M	82,46			3	1.979	26	8,7	20	77%	6	878	400		8	12	16	Harms, Horst
43	Seifert, Gerd	M	40,75			1	978	10	10,0	9	90%	1	978	978		8	12	16	Seifert, Gerd
1	Trübenbach, Hans	G	885,29	867	1	31	27.413	295	9,5	260	88%	35	1.669	182					Trübenbach, Hans
2	Bilawski, Wilfried	G	570,08			6	6.841	75	12,5	70	93%	5	1.614	581	1				Bilawski, Wilfried


*) Durchschnittspunkte auf Basis von min. 2 Listen pro Monat (Gäste min. 1 Liste), **) Bonuspunkte pro Liste: 1 Pkt ab Liste 31, 2 Pkte ab Liste 46 und 3 Pkte ab Liste 61

SkatClub Germering 2000 e. V.		Aktuelle Rangliste 2019 (nach Liste 66 vom 14.12.2019)														Pokalwertung: Vormerkung in Serie ...			
			Durchschn.- Punkte*)	Ergebnis Liste 66	Bonus- Pkte**)	Anzahl gespielter Serien	Gesamt- Punkte	Anzahl Spiele gesamt	Anzahl Spiele pro Serie	Anzahl gewonnener Spiele	Anzahl verloreener Spiele	Punkte der besten Serie	Punkte der schlechtesten Serie	Anzahl erste Plätze					
1	Wüst, Uli	M	1.135,04	1.108	39	57	62.474	723	12,7	641	89%	82	2.012	258	5	35	36	42	Wüst, Uli
2	Miksch, Sigi	M	1.104,14	1.477	23	49	52.976	653	13,3	566	87%	87	2.070	172	6	52	18	34	Miksch, Sigi
3	Brandlmeier, Gerd	M	1.072,68	497	37	56	57.998	715	12,8	616	86%	99	2.137	246	7	15	18	34	Brandlmeier, Gerd
4	Reinersmann, Hartwig	M	1.039,30		10	40	41.172	505	12,6	434	86%	71	1.687	190	3	19	22	30	Reinersmann, Hartwig
5	Thiel, Götz	M	1.035,86	1.365	7	37	38.068	502	13,6	424	84%	78	1.736	83	2	24	37	49	Thiel, Götz
6	Beetz, Klemens	M	1.029,03		5	35	35.841	501	14,3	413	82%	88	1.924	380	3	9	32	45	Beetz, Klemens
7	Taube, Dirk	M	1.018,83		5	35	35.484	462	13,2	387	84%	75	1.817	299	2	4	11	37	Taube, Dirk
8	Rockinger, Franz	M	1.011,79	769	41	58	56.306	708	12,2	605	85%	103	1.845	218		15	25	30	Rockinger, Franz
9	Thum, Christian	M	1.010,75	1.418	14	44	43.857	648	14,7	527	81%	121	1.893	290	4	28	31	35	Thum, Christian
10	Krickl, Roman	M	1.003,82	762	27	51	49.818	654	12,8	553	85%	101	1.722	-820	4	16	21	42	Krickl, Roman
11	Simonszent, Manfred	M	986,83		12	42	40.943	449	10,7	399	89%	50	1.703	366	2	12	22	29	Simonszent, Manfred
12	Kaade, Thomas	M	975,94	1.318	31	53	50.082	614	11,6	522	85%	92	1.570	404		26	28	29	Kaade, Thomas
13	Nitz, Helmut	M	967,42	1.245	35	55	51.283	654	11,9	552	84%	102	1.737	176	4	19	30	34	Nitz, Helmut
14	Kusmierz, Hans	M	955,17	900	60	65	58.186	809	12,4	660	82%	149	1.734	-168	3	14	20	26	Kusmierz, Hans
15	Windhorst, Karina	M	948,44	509	4	34	32.111	391	11,5	337	86%	54	1.669	502		27	32	34	Windhorst, Karina
16	Thiemermann, Franz	M	946,98	753	15	45	41.939	588	13,1	485	82%	103	1.709	-137		9	12	27	Thiemermann, Franz
17	Heimerl, Hans	M	944,80	1.196	17	46	42.679	436	9,5	386	89%	50	1.715	404	1	36	48	53	Heimerl, Hans
18	Gebele, Heinz	M	941,97			30	28.259	391	13,0	322	82%	69	1.775	-287	1	8	11	16	Gebele, Heinz
19	Herrmann, Berndt	M	941,90		10	40	37.276	389	9,7	354	91%	35	1.409	350		5	29	31	Herrmann, Berndt
20	Steinig, Hans-Joachim	M	937,26	920	51	62	54.948	590	9,5	519	88%	71	1.631	94	2	10	26	28	Steinig, Hans-Joachim
21	Krickl, Michael	M	937,18	715	10	40	37.087	521	13,0	434	83%	87	2.002	167	2	3	15	16	Krickl, Michael
22	Kress, Jörg	M	920,73	853		30	27.622	336	11,2	287	85%	49	1.798	243	1	16	31	32	Kress, Jörg
23	Spoden, Josef	M	917,38		12	42	38.026	390	9,3	356	91%	34	1.878	254	1	8	11	27	Spoden, Josef
24	Hentschel, Helmut	M	889,24		15	45	39.341	439	9,8	385	88%	54	1.327	316		19	20	32	Hentschel, Helmut
25	Langbein, Thomas	M	880,12	708	25	50	42.756	631	12,6	516	82%	115	1.520	-105		x	x	x	Langbein, Thomas
26	Langer, Marco	M	875,77	717	14	44	37.918	520	11,8	428	82%	92	1.681	124	2	6	14	25	Langer, Marco
27	Winkler, Rainer	M	844,97	991	6	36	30.203	365	10,1	304	83%	61	1.877	132	2	1	12	16	Winkler, Rainer
28	Starre, Ralf	M	830,02	500	17	46	37.399	381	8,3	335	88%	46	1.553	239	1	x	x	x	Starre, Ralf
29	Sohr, Günter	M	822,87	783	29	52	41.281	534	10,3	441	83%	93	1.551	107	2	1	6	8	Sohr, Günter
30	Brandlmeier, Peter	M	807,19		21	48	37.737	445	9,3	373	84%	72	1.357	260		18	19	24	Brandlmeier, Peter
31	Weiß, Bernd	M	806,43	850	14	44	34.867	464	10,5	383	83%	81	1.511	211		4	21	25	Weiß, Bernd
32	Dieme, Axel	M	796,30	1.224	3	33	26.179	322	9,8	275	85%	47	1.553	58		10	22	24	Dieme, Axel
33	Materna, Tobias	M	778,21	960		24	18.677	284	11,8	227	80%	57	1.313	25		3	14	15	Materna, Tobias
34	Popp, Willy	M	776,17	907	41	58	42.640	495	8,5	420	85%	75	1.470	142		3	6	21	Popp, Willy
35	Wasmer, Leo	M	760,95			19	16.741	207	10,9	175	85%	32	1.768	170	2	5	16	20	Wasmer, Leo
36	Büche, Helmut	M	730,07	1.160		28	20.442	303	10,8	244	81%	59	1.473	-104		16	16	30	Büche, Helmut
37	Kiewert, Alfons	M	693,97		5	35	24.114	260	7,4	224	86%	36	1.308	306		14	16	18	Kiewert, Alfons
38	Purschke, Hans	M	340,00	747		12	7.480	113	9,4	89	79%	24	971	285		5	9	16	Purschke, Hans
39	Bartels, Joachim	M	293,73	1.310		7	6.462	63	9,0	56	89%	7	1.460	410	1	8	12	16	Bartels, Joachim
40	Mazarekic, Zdravko	M	250,09			6	5.502	90	15,0	69	77%	21	1.533	-1		11	16	16	Mazarekic, Zdravko
41	Honcu, Martin	M	249,68			10	5.493	137	13,7	96	70%	41	973	84		4	9	10	Honcu, Martin
42	Harms, Horst	M	89,95			3	1.979	26	8,7	20	77%	6	878	400		8	12	16	Harms, Horst
43	Seifert, Gerd	M	44,45			1	978	10	10,0	9	90%	1	978	978		8	12	16	Seifert, Gerd
1	Trübenbach, Hans	G	884,87			30	26.546	288	9,6	253	88%	35	1.669	182					Trübenbach, Hans
2	Bilawski, Wilfried	G	621,91			6	6.841	75	12,5	70	93%	5	1.614	581	1				Bilawski, Wilfried

*) Durchschnittspunkte auf Basis von min. 2 Listen pro Monat (Gäste min. 1 Liste), **) Bonuspunkte pro Liste: 1 Pkt ab Liste 31, 2 Pkte ab Liste 46 und 3 Pkte ab Liste 61

SkatClub Germering 2000 e. V.		Aktuelle Rangliste 2019 (nach Liste 65 vom 14.12.2019)														Pokalwertung: Vormerkung in Serie ...			
			Durchschn.- Punkte*)	Ergebnis Liste 65	Bonus- Pkte**)	Anzahl gespielter Serien	Gesamt- Punkte	Anzahl Spiele gesamt	Anzahl Spiele pro Serie	Anzahl gewonnener Spiele	Anzahl verlorener Spiele	Punkte der besten Serie	Punkte der schlechtesten Serie	Anzahl erste Plätze					
1	Wüst, Uli	M	1.132,82	1.291	37	56	61.366	709	12,7	629	89%	80	2.012	258	5	35	36	42	Wüst, Uli
2	Miksch, Sigi	M	1.093,90	1.866	21	48	51.499	636	13,3	550	86%	86	2.070	172	5	52	18	34	Miksch, Sigi
3	Brandlmeier, Gerd	M	1.080,47	910	35	55	57.501	705	12,8	609	86%	96	2.137	246	7	15	18	34	Brandlmeier, Gerd
4	Reinersmann, Hartwig	M	1.039,30		10	40	41.172	505	12,6	434	86%	71	1.687	190	3	19	22	30	Reinersmann, Hartwig
5	Beetz, Klemens	M	1.029,03		5	35	35.841	501	14,3	413	82%	88	1.924	380	3	9	32	45	Beetz, Klemens
6	Thiel, Götz	M	1.025,53	1.655	6	36	36.703	488	13,6	411	84%	77	1.736	83	2	24	37	49	Thiel, Götz
7	Taube, Dirk	M	1.018,83		5	35	35.484	462	13,2	387	84%	75	1.817	299	2	4	11	37	Taube, Dirk
8	Rockinger, Franz	M	1.013,33	939	39	57	55.537	692	12,1	593	86%	99	1.845	218		15	25	30	Rockinger, Franz
9	Krickl, Roman	M	1.006,12	694	25	50	49.056	643	12,9	544	85%	99	1.722	-820	4	16	21	42	Krickl, Roman
10	Thum, Christian	M	999,95	919	13	43	42.439	638	14,8	518	81%	120	1.893	290	4	28	31	35	Thum, Christian
11	Simonszent, Manfred	M	986,83		12	42	40.943	449	10,7	399	89%	50	1.703	366	2	12	22	29	Simonszent, Manfred
12	Kaade, Thomas	M	966,77		29	52	48.764	602	11,6	510	85%	92	1.570	404		26	28	29	Kaade, Thomas
13	Windhorst, Karina	M	960,64	925	3	33	31.602	380	11,5	330	87%	50	1.669	502		27	32	34	Windhorst, Karina
14	Nitz, Helmut	M	959,63	863	33	54	50.038	638	11,8	538	84%	100	1.737	176	4	19	30	34	Nitz, Helmut
15	Kusmierz, Hans	M	952,09	921	57	64	57.286	798	12,5	651	82%	147	1.734	-168	3	14	20	26	Kusmierz, Hans
16	Thiemermann, Franz	M	950,05	1.439	14	44	41.186	578	13,1	476	82%	102	1.709	-137		9	12	27	Thiemermann, Franz
17	Gebele, Heinz	M	941,97			30	28.259	391	13,0	322	82%	69	1.775	-287	1	8	11	16	Gebele, Heinz
18	Herrmann, Berndt	M	941,90		10	40	37.276	389	9,7	354	91%	35	1.409	350		5	29	31	Herrmann, Berndt
19	Krickl, Michael	M	941,62	1.533	9	39	36.372	515	13,2	428	83%	87	2.002	167	2	3	15	16	Krickl, Michael
20	Heimerl, Hans	M	936,84	559	15	45	41.483	423	9,4	375	89%	48	1.715	404	1	36	48	53	Heimerl, Hans
21	Steinig, Hans-Joachim	M	933,70	891	48	61	54.028	581	9,5	510	88%	71	1.631	94	2	10	26	28	Steinig, Hans-Joachim
22	Kress, Jörg	M	923,07	243		29	26.769	327	11,3	279	85%	48	1.798	243	1	16	31	32	Kress, Jörg
23	Spoden, Josef	M	917,38		12	42	38.026	390	9,3	356	91%	34	1.878	254	1	8	11	27	Spoden, Josef
24	Hentschel, Helmut	M	889,24		15	45	39.341	439	9,8	385	88%	54	1.327	316		19	20	32	Hentschel, Helmut
25	Langbein, Thomas	M	881,12	1.129	23	49	42.048	620	12,7	507	82%	113	1.520	-105		x	x	x	Langbein, Thomas
26	Langer, Marco	M	878,14	419	13	43	37.201	512	11,9	421	82%	91	1.681	124	2	6	14	25	Langer, Marco
27	Winkler, Rainer	M	839,63	447	5	35	29.212	353	10,1	294	83%	59	1.877	132	2	1	12	16	Winkler, Rainer
28	Starre, Ralf	M	834,98	239	15	45	36.899	374	8,3	330	88%	44	1.553	239	1	x	x	x	Starre, Ralf
29	Sohr, Günter	M	821,08	1.145	27	51	40.498	523	10,3	432	83%	91	1.551	107	2	1	6	8	Sohr, Günter
30	Brandlmeier, Peter	M	807,19		21	48	37.737	445	9,3	373	84%	72	1.357	260		18	19	24	Brandlmeier, Peter
31	Weiß, Bernd	M	804,09	493	13	43	34.017	448	10,4	371	83%	77	1.511	211		4	21	25	Weiß, Bernd
32	Dieme, Axel	M	781,84	1.042	2	32	24.955	310	9,7	264	85%	46	1.553	58		10	22	24	Dieme, Axel
33	Popp, Willy	M	771,16	490	39	57	41.733	488	8,6	413	85%	75	1.470	142		3	6	21	Popp, Willy
34	Materna, Tobias	M	770,30	783		23	17.717	272	11,8	217	80%	55	1.313	25		3	14	15	Materna, Tobias
35	Wasmer, Leo	M	760,95		19	19	16.741	207	10,9	175	85%	32	1.768	170	2	5	16	20	Wasmer, Leo
36	Büche, Helmut	M	714,15	731		27	19.282	294	10,9	235	80%	59	1.473	-104		16	16	30	Büche, Helmut
37	Kiewert, Alfons	M	693,97		5	35	24.114	260	7,4	224	86%	36	1.308	306		14	16	18	Kiewert, Alfons
38	Purschke, Hans	M	306,05	336		11	6.733	100	9,1	78	78%	22	971	285		5	9	16	Purschke, Hans
39	Mazarekic, Zdravko	M	250,09			6	5.502	90	15,0	69	77%	21	1.533	-1		11	16	16	Mazarekic, Zdravko
40	Honcu, Martin	M	249,68			10	5.493	137	13,7	96	70%	41	973	84		4	9	10	Honcu, Martin
41	Bartels, Joachim	M	234,18	877		6	5.152	54	9,0	47	87%	7	1.460	410	1	8	12	16	Bartels, Joachim
42	Harms, Horst	M	89,95			3	1.979	26	8,7	20	77%	6	878	400		8	12	16	Harms, Horst
43	Seifert, Gerd	M	44,45			1	978	10	10,0	9	90%	1	978	978		8	12	16	Seifert, Gerd
1	Trübenbach, Hans	G	884,87			30	26.546	288	9,6	253	88%	35	1.669	182					Trübenbach, Hans
2	Bilawski, Wilfried	G	621,91			6	6.841	75	12,5	70	93%	5	1.614	581	1				Bilawski, Wilfried

*) Durchschnittspunkte auf Basis von min. 2 Listen pro Monat (Gäste min. 1 Liste), **) Bonuspunkte pro Liste: 1 Pkt ab Liste 31, 2 Pkte ab Liste 46 und 3 Pkte ab Liste 61

SkatClub Germering  2000 e. V.		Aktuelle Rangliste 2019 (nach Liste 64 vom 12.12.2019)														Pokalwertung: Vormerkung in Serie ...			
			Durchschn.- Punkte*)	Ergebnis Liste 64	Bonus- Pkte**)	Anzahl gespielter Serien	Gesamt- Punkte	Anzahl Spiele gesamt	Anzahl Spiele pro Serie	Anzahl gewonnener Spiele	Anzahl verlorener Spiele	Punkte der besten Serie	Punkte der schlechtesten Serie	Anzahl erste Plätze					
1	Wüst, Uli	M	1.127,27	825	35	55	60.075	696	12,7	617	89%	79	2.012	258	5	35	36	42	Wüst, Uli
2	Brandlmeier, Gerd	M	1.080,98	939	33	54	56.591	695	12,9	600	86%	95	2.137	246	7	15	18	34	Brandlmeier, Gerd
3	Miksch, Sigi	M	1.075,02	932	19	47	49.633	616	13,1	531	86%	85	2.070	172	4	52			Miksch, Sigi
4	Reinersmann, Hartwig	M	1.039,30	1.395	10	40	41.172	505	12,6	434	86%	71	1.687	190	3	19	22	30	Reinersmann, Hartwig
5	Beetz, Klemens	M	1.029,03	1.222	5	35	35.841	501	14,3	413	82%	88	1.924	380	3	9	32	45	Beetz, Klemens
6	Taube, Dirk	M	1.018,83		5	35	35.484	462	13,2	387	84%	75	1.817	299	2	4	11	37	Taube, Dirk
7	Rockinger, Franz	M	1.011,96	619	37	56	54.598	680	12,1	583	86%	97	1.845	218		15	25	30	Rockinger, Franz
8	Krickl, Roman	M	1.009,98		23	49	48.362	631	12,9	535	85%	96	1.722	-820	4	16	21	42	Krickl, Roman
9	Thiel, Götz	M	1.006,37	1.645	5	35	35.048	472	13,5	396	84%	76	1.736	83	2	24	37	49	Thiel, Götz
10	Thum, Christian	M	1.000,57	835	12	42	41.520	623	14,8	506	81%	117	1.893	290	4	28	31	35	Thum, Christian
11	Simonszent, Manfred	M	986,83	1.027	12	42	40.943	449	10,7	399	89%	50	1.703	366	2	12	22	29	Simonszent, Manfred
12	Kaade, Thomas	M	966,77		29	52	48.764	602	11,6	510	85%	92	1.570	404		26	28	29	Kaade, Thomas
13	Windhorst, Karina	M	960,66		2	32	30.677	368	11,5	319	87%	49	1.669	502		27	32	34	Windhorst, Karina
14	Nitz, Helmut	M	958,83	685	31	53	49.175	626	11,8	529	85%	97	1.737	176	4	19	30	34	Nitz, Helmut
15	Kusmierz, Hans	M	948,68	1.138	54	63	56.365	784	12,4	640	82%	144	1.734	-168	3	14	20	26	Kusmierz, Hans
16	Kress, Jörg	M	947,36			28	26.526	317	11,3	273	86%	44	1.798	456	1	16	31	32	Kress, Jörg
17	Heimerl, Hans	M	944,09		14	44	40.924	417	9,5	370	89%	47	1.715	404	1	36	48	53	Heimerl, Hans
18	Gebele, Heinz	M	941,97			30	28.259	391	13,0	322	82%	69	1.775	-287	1	8	11	16	Gebele, Heinz
19	Herrmann, Berndt	M	941,90	429	10	40	37.276	389	9,7	354	91%	35	1.409	350		5	29	31	Herrmann, Berndt
20	Thiemermann, Franz	M	937,35		13	43	39.747	560	13,0	460	82%	100	1.709	-137		9	12	27	Thiemermann, Franz
21	Steinig, Hans-Joachim	M	930,62	1.296	45	60	53.137	574	9,6	503	88%	71	1.631	94	2	10	26	28	Steinig, Hans-Joachim
22	Krickl, Michael	M	924,82	1.271	8	38	34.839	502	13,2	415	83%	87	2.002	167	2	3	15	16	Krickl, Michael
23	Spoden, Josef	M	917,38		12	42	38.026	390	9,3	356	91%	34	1.878	254	1	8	11	27	Spoden, Josef
24	Hentschel, Helmut	M	889,24		15	45	39.341	439	9,8	385	88%	54	1.327	316		19	20	32	Hentschel, Helmut
25	Langer, Marco	M	887,76	877	12	42	36.782	504	12,0	415	82%	89	1.681	124	2	6	14	25	Langer, Marco
26	Langbein, Thomas	M	873,48	790	21	48	40.919	605	12,6	495	82%	110	1.520	-105		x	x	x	Langbein, Thomas
27	Winkler, Rainer	M	850,03		4	34	28.765	342	10,1	286	84%	56	1.877	132	2	1	12	16	Winkler, Rainer
28	Starre, Ralf	M	847,18	897	14	44	36.660	367	8,3	326	89%	41	1.553	398	1	x	x	x	Starre, Ralf
29	Sohr, Günter	M	812,06		25	50	39.353	506	10,1	418	83%	88	1.551	107	2	1	6	8	Sohr, Günter
30	Weiß, Bernd	M	810,19		12	42	33.524	438	10,4	364	83%	74	1.511	211		4	21	25	Weiß, Bernd
31	Brandlmeier, Peter	M	807,19		21	48	37.737	445	9,3	373	84%	72	1.357	260		18	19	24	Brandlmeier, Peter
32	Popp, Willy	M	773,48	325	37	56	41.243	480	8,6	407	85%	73	1.470	142		3	6	21	Popp, Willy
33	Dieme, Axel	M	772,39	1.141	1	31	23.913	299	9,6	254	85%	45	1.553	58		10	22	24	Dieme, Axel
34	Materna, Tobias	M	769,73	973		22	16.934	261	11,9	208	80%	53	1.313	25		3	14	15	Materna, Tobias
35	Wasmer, Leo	M	760,95	543		19	16.741	207	10,9	175	85%	32	1.768	170	2	5	16	20	Wasmer, Leo
36	Büche, Helmut	M	713,50	325		26	18.551	284	10,9	227	80%	57	1.473	-104		16	16	30	Büche, Helmut
37	Kiewert, Alfons	M	693,97		5	35	24.114	260	7,4	224	86%	36	1.308	306		14	16	18	Kiewert, Alfons
38	Purschke, Hans	M	290,77	477		10	6.397	96	9,6	75	78%	21	971	285		5	9	16	Purschke, Hans
39	Mazarekic, Zdravko	M	250,09			6	5.502	90	15,0	69	77%	21	1.533	-1		11	16	16	Mazarekic, Zdravko
40	Honcu, Martin	M	249,68			10	5.493	137	13,7	96	70%	41	973	84		4	9	10	Honcu, Martin
41	Bartels, Joachim	M	194,32			5	4.275	46	9,2	40	87%	6	1.460	410	1	8	12	16	Bartels, Joachim
42	Harms, Horst	M	89,95			3	1.979	26	8,7	20	77%	6	878	400		8	12	16	Harms, Horst
43	Seifert, Gerd	M	44,45			1	978	10	10,0	9	90%	1	978	978		8	12	16	Seifert, Gerd
1	Trübenbach, Hans	G	884,87	1.018		30	26.546	288	9,6	253	88%	35	1.669	182					Trübenbach, Hans
2	Bilawski, Wilfried	G	621,91			6	6.841	75	12,5	70	93%	5	1.614	581	1				Bilawski, Wilfried


*) Durchschnittspunkte auf Basis von min. 2 Listen pro Monat (Gäste min. 1 Liste), **) Bonuspunkte pro Liste: 1 Pkt ab Liste 31, 2 Pkte ab Liste 46 und 3 Pkte ab Liste 61

SkatClub Germering 2000 e. V.		Aktuelle Rangliste 2019 (nach Liste 63 vom 04.12.2019)														Pokalwertung: Vormerkung in Serie ...			
			Durchschn.- Punkte*)	Ergebnis Liste 63	Bonus- Pkte**)	Anzahl gespielter Serien	Gesamt- Punkte	Anzahl Spiele gesamt	Anzahl Spiele pro Serie	Anzahl gewonnener Spiele	Anzahl verloreener Spiele	Punkte der besten Serie	Punkte der schlechtesten Serie	Anzahl erste Plätze					
1	Wüst, Uli	M	1.130,22	522	33	54	59.250	688	12,7	609	89%	79	2.012	258	5	35	36	42	Wüst, Uli
2	Brandlmeier, Gerd	M	1.081,04	1.273	31	53	55.652	685	12,9	592	86%	93	2.137	246	7	15	18	34	Brandlmeier, Gerd
3	Miksch, Sigi	M	1.075,72		17	46	48.701	604	13,1	521	86%	83	2.070	172	4	52			Miksch, Sigi
4	Reinersmann, Hartwig	M	1.028,92	833	9	39	39.777	492	12,6	421	86%	71	1.687	190	3	19	22	30	Reinersmann, Hartwig
5	Beetz, Klemens	M	1.022,21	657	4	34	34.619	489	14,4	403	82%	86	1.924	380	3	9	32	45	Beetz, Klemens
6	Taube, Dirk	M	1.018,83		5	35	35.484	462	13,2	387	84%	75	1.817	299	2	4	11	37	Taube, Dirk
7	Rockinger, Franz	M	1.016,44	1.127	35	55	53.979	670	12,2	575	86%	95	1.845	218		15	25	30	Rockinger, Franz
8	Krickl, Roman	M	1.009,98	1.497	23	49	48.362	631	12,9	535	85%	96	1.722	-820	4	16	21	42	Krickl, Roman
9	Thum, Christian	M	1.003,32		11	41	40.685	610	14,9	496	81%	114	1.893	290	4	28	31	35	Thum, Christian
10	Thiel, Götz	M	986,44		4	34	33.403	453	13,3	379	84%	74	1.736	83	1	24	37	49	Thiel, Götz
11	Simonszent, Manfred	M	984,56		11	41	39.916	436	10,6	388	89%	48	1.703	366	2	12	22	29	Simonszent, Manfred
12	Kaade, Thomas	M	966,77	811	29	52	48.764	602	11,6	510	85%	92	1.570	404		26	28	29	Kaade, Thomas
13	Nitz, Helmut	M	961,50	754	29	52	48.490	615	11,8	520	85%	95	1.737	176	4	19	30	34	Nitz, Helmut
14	Windhorst, Karina	M	960,66		2	32	30.677	368	11,5	319	87%	49	1.669	502		27	32	34	Windhorst, Karina
15	Herrmann, Berndt	M	953,79		9	39	36.847	378	9,7	346	92%	32	1.409	350		5	29	31	Herrmann, Berndt
16	Kress, Jörg	M	947,36			28	26.526	317	11,3	273	86%	44	1.798	456	1	16	31	32	Kress, Jörg
17	Heimerl, Hans	M	944,09	622	14	44	40.924	417	9,5	370	89%	47	1.715	404	1	36	48	53	Heimerl, Hans
18	Gebele, Heinz	M	941,97			30	28.259	391	13,0	322	82%	69	1.775	-287	1	8	11	16	Gebele, Heinz
19	Kusmierz, Hans	M	941,76	1.020	51	62	55.227	769	12,4	628	82%	141	1.734	-168	3	14	20	26	Kusmierz, Hans
20	Thiemermann, Franz	M	937,35	893	13	43	39.747	560	13,0	460	82%	100	1.709	-137		9	12	27	Thiemermann, Franz
21	Steinig, Hans-Joachim	M	921,66	675	43	59	51.841	562	9,5	492	88%	70	1.631	94	2	10	26	28	Steinig, Hans-Joachim
22	Spoden, Josef	M	917,38	835	12	42	38.026	390	9,3	356	91%	34	1.878	254	1	8	11	27	Spoden, Josef
23	Krickl, Michael	M	914,24	928	7	37	33.568	492	13,3	405	82%	87	2.002	167	2	3	15	16	Krickl, Michael
24	Hentschel, Helmut	M	889,24		15	45	39.341	439	9,8	385	88%	54	1.327	316		19	20	32	Hentschel, Helmut
25	Langer, Marco	M	886,73	540	11	41	35.905	493	12,0	406	82%	87	1.681	124	2	6	14	25	Langer, Marco
26	Langbein, Thomas	M	872,81		19	47	40.129	591	12,6	484	82%	107	1.520	-105		x	x	x	Langbein, Thomas
27	Winkler, Rainer	M	850,03		4	34	28.765	342	10,1	286	84%	56	1.877	132	2	1	12	16	Winkler, Rainer
28	Starre, Ralf	M	844,70	917	13	43	35.763	360	8,4	319	89%	41	1.553	398	1	x	x	x	Starre, Ralf
29	Sohr, Günter	M	812,06	541	25	50	39.353	506	10,1	418	83%	88	1.551	107	2	1	6	8	Sohr, Günter
30	Weiß, Bernd	M	810,19		12	42	33.524	438	10,4	364	83%	74	1.511	211		4	21	25	Weiß, Bernd
31	Brandlmeier, Peter	M	807,19		21	48	37.737	445	9,3	373	84%	72	1.357	260		18	19	24	Brandlmeier, Peter
32	Popp, Willy	M	778,96		35	55	40.918	474	8,6	402	85%	72	1.470	142		3	6	21	Popp, Willy
33	Dieme, Axel	M	759,07			30	22.772	287	9,6	243	85%	44	1.553	58		10	22	24	Dieme, Axel
34	Wasmer, Leo	M	736,27			18	16.198	198	11,0	168	85%	30	1.768	170	2	5	16	20	Wasmer, Leo
35	Büche, Helmut	M	729,04			25	18.226	273	10,9	221	81%	52	1.473	-104		16	16	30	Büche, Helmut
36	Materna, Tobias	M	725,50			21	15.961	248	11,8	197	79%	51	1.313	25		3	14	15	Materna, Tobias
37	Kiewert, Alfons	M	693,97	857	5	35	24.114	260	7,4	224	86%	36	1.308	306		14	16	18	Kiewert, Alfons
38	Purschke, Hans	M	269,09	784		9	5.920	91	10,1	71	78%	20	971	285		5	9	16	Purschke, Hans
39	Mazarekic, Zdravko	M	250,09			6	5.502	90	15,0	69	77%	21	1.533	-1		11	16	16	Mazarekic, Zdravko
40	Honcu, Martin	M	249,68			10	5.493	137	13,7	96	70%	41	973	84		4	9	10	Honcu, Martin
41	Bartels, Joachim	M	194,32			5	4.275	46	9,2	40	87%	6	1.460	410	1	8	12	16	Bartels, Joachim
42	Harms, Horst	M	89,95			3	1.979	26	8,7	20	77%	6	878	400		8	12	16	Harms, Horst
43	Seifert, Gerd	M	44,45			1	978	10	10,0	9	90%	1	978	978		8	12	16	Seifert, Gerd
1	Trübenbach, Hans	G	880,28	1.153		29	25.528	276	9,5	243	88%	33	1.669	182					Trübenbach, Hans
2	Bilawski, Wilfried	G	621,91			6	6.841	75	12,5	70	93%	5	1.614	581	1				Bilawski, Wilfried


*) Durchschnittspunkte auf Basis von min. 2 Listen pro Monat (Gäste min. 1 Liste), **) Bonuspunkte pro Liste: 1 Pkt ab Liste 31, 2 Pkte ab Liste 46 und 3 Pkte ab Liste 61

SkatClub Germering 2000 e. V.		Aktuelle Rangliste 2019 (nach Liste 62 vom 28.11.2019)														Pokalwertung: Vormerkung in Serie ...			
			Durchschn.- Punkte*)	Ergebnis Liste 62	Bonus- Pkte**)	Anzahl gespielter Serien	Gesamt- Punkte	Anzahl Spiele gesamt	Anzahl Spiele pro Serie	Anzahl gewonnener Spiele	Anzahl verlorener Spiele	Punkte der besten Serie	Punkte der schlechtesten Serie	Anzahl erste Plätze					
1	Wüst, Uli	M	1.139,08	1.033	31	53	58.728	671	12,7	598	89%	73	2.012	258	5	35	36	42	Wüst, Uli
2	Miksch, Sigi	M	1.075,72	562	17	46	48.701	604	13,1	521	86%	83	2.070	172	4	52	18	34	Miksch, Sigi
3	Brandmeier, Gerd	M	1.074,75	1.135	29	52	54.379	675	13,0	582	86%	93	2.137	246	7	15	18	34	Brandmeier, Gerd
4	Reinersmann, Hartwig	M	1.032,84		8	38	38.944	480	12,6	411	86%	69	1.687	190	3	19	22	30	Reinersmann, Hartwig
5	Beetz, Klemens	M	1.032,15		3	33	33.962	475	14,4	393	83%	82	1.924	380	3	9	32	45	Beetz, Klemens
6	Taube, Dirk	M	1.018,83	804	5	35	35.484	462	13,2	387	84%	75	1.817	299	2	4	11	37	Taube, Dirk
7	Rockinger, Franz	M	1.011,74	1.018	33	54	52.852	658	12,2	564	86%	94	1.845	218		15	25	30	Rockinger, Franz
9	Thum, Christian	M	1.003,32	1.177	11	41	40.685	610	14,9	496	81%	114	1.893	290	4	28	31	35	Thum, Christian
10	Krickl, Roman	M	997,35	1.339	21	48	46.865	616	12,8	520	84%	96	1.722	-820	3	16	21	42	Krickl, Roman
8	Thiel, Götz	M	986,44	407	4	34	33.403	453	13,3	379	84%	74	1.736	83	1	24	37	49	Thiel, Götz
11	Simonszent, Manfred	M	984,56	978	11	41	39.916	436	10,6	388	89%	48	1.703	366	2	12	22	29	Simonszent, Manfred
13	Kaade, Thomas	M	967,25	806	27	51	47.953	587	11,5	498	85%	89	1.570	404		26	28	29	Kaade, Thomas
14	Nitz, Helmut	M	963,00	978	27	51	47.736	610	12,0	515	84%	95	1.737	176	4	19	30	34	Nitz, Helmut
12	Windhorst, Karina	M	960,66	632	2	32	30.677	368	11,5	319	87%	49	1.669	502		27	32	34	Windhorst, Karina
17	Herrmann, Berndt	M	953,79	1.273	9	39	36.847	378	9,7	346	92%	32	1.409	350		5	29	31	Herrmann, Berndt
15	Heimerl, Hans	M	950,26	997	13	43	40.302	409	9,5	364	89%	45	1.715	404	1	36	48	53	Heimerl, Hans
16	Kress, Jörg	M	947,36			28	26.526	317	11,3	273	86%	44	1.798	456	1	16	31	32	Kress, Jörg
19	Gebele, Heinz	M	941,97			30	28.259	391	13,0	322	82%	69	1.775	-287	1	8	11	16	Gebele, Heinz
20	Thiemermann, Franz	M	937,10	911	12	42	38.854	545	13,0	448	82%	97	1.709	-137		9	12	27	Thiemermann, Franz
18	Kusmierz, Hans	M	936,64	369	48	61	54.207	753	12,3	615	82%	138	1.734	-168	3	14	20	26	Kusmierz, Hans
22	Steinig, Hans-Joachim	M	923,17	1.195	41	58	51.166	555	9,6	486	88%	69	1.631	94	2	10	26	28	Steinig, Hans-Joachim
21	Spoden, Josef	M	918,10		11	41	37.191	383	9,3	349	91%	34	1.878	254	1	8	11	27	Spoden, Josef
23	Krickl, Michael	M	912,67	1.013	6	36	32.640	480	13,3	395	82%	85	2.002	167	2	3	15	16	Krickl, Michael
25	Langer, Marco	M	894,13	1.085	10	40	35.365	476	11,9	395	83%	81	1.681	124	2	6	14	25	Langer, Marco
24	Hentschel, Helmut	M	889,24	805	15	45	39.341	439	9,8	385	88%	54	1.327	316		19	20	32	Hentschel, Helmut
26	Langbein, Thomas	M	872,81	870	19	47	40.129	591	12,6	484	82%	107	1.520	-105		x	x	x	Langbein, Thomas
28	Winkler, Rainer	M	850,03	1.025	4	34	28.765	342	10,1	286	84%	56	1.877	132	2	1	12	16	Winkler, Rainer
27	Starre, Ralf	M	841,67	695	12	42	34.846	353	8,4	312	88%	41	1.553	398	1	x	x	x	Starre, Ralf
32	Sohr, Günter	M	815,08	1.551	23	49	38.812	496	10,1	411	83%	85	1.551	107	2	1	6	8	Sohr, Günter
29	Weiß, Bernd	M	810,19	621	12	42	33.524	438	10,4	364	83%	74	1.511	211		4	21	25	Weiß, Bernd
30	Wasmer, Leo	M	809,90			18	16.198	198	11,0	168	85%	30	1.768	170	2	5	16	20	Wasmer, Leo
31	Brandmeier, Peter	M	807,19		21	48	37.737	445	9,3	373	84%	72	1.357	260		18	19	24	Brandmeier, Peter
35	Materna, Tobias	M	725,50	986		21	15.961	248	11,8	197	79%	51	1.313	25		3	14	15	Materna, Tobias
33	Popp, Willy	M	778,96	611	35	55	40.918	474	8,6	402	85%	72	1.470	142		3	6	21	Popp, Willy
34	Dieme, Axel	M	759,07	770		30	22.772	287	9,6	243	85%	44	1.553	58		10	22	24	Dieme, Axel
36	Büche, Helmut	M	729,04	790		25	18.226	273	10,9	221	81%	52	1.473	-104		16	16	30	Büche, Helmut
37	Kiewert, Alfons	M	688,03		4	34	23.257	250	7,4	216	86%	34	1.308	306		14	16	18	Kiewert, Alfons
38	Mazarekic, Zdravko	M	250,09			6	5.502	90	15,0	69	77%	21	1.533	-1		11	16	16	Mazarekic, Zdravko
39	Honcu, Martin	M	249,68			10	5.493	137	13,7	96	70%	41	973	84		4	9	10	Honcu, Martin
40	Purschke, Hans	M	233,45			8	5.136	81	10,1	63	78%	18	971	285		5	9	16	Purschke, Hans
41	Bartels, Joachim	M	194,32			5	4.275	46	9,2	40	87%	6	1.460	410	1	8	12	16	Bartels, Joachim
42	Harms, Horst	M	89,95			3	1.979	26	8,7	20	77%	6	878	400		8	12	16	Harms, Horst
43	Seifert, Gerd	M	44,45			1	978	10	10,0	9	90%	1	978	978		8	12	16	Seifert, Gerd
1	Trübenbach, Hans	G	870,54	689		28	24.375	268	9,6	235	88%	33	1.669	182					Trübenbach, Hans
2	Bilawski, Wilfried	G	621,91			6	6.841	75	12,5	70	93%	5	1.614	581	1				Bilawski, Wilfried


*) Durchschnittspunkte auf Basis von min. 2 Listen pro Monat (Gäste min. 1 Liste), **) Bonuspunkte pro Liste: 1 Pkt ab Liste 31, 2 Pkte ab Liste 46 und 3 Pkte ab Liste 61

SkatClub Germering  2000 e. V.		Aktuelle Rangliste 2019 (nach Liste 61 vom 21.11.2019)														Pokalwertung: Vormerkung in Serie ...			
			Durchschn.- Punkte*)	Ergebnis Liste 61	Bonus- Pkte**)	Anzahl gespielter Serien	Gesamt- Punkte	Anzahl Spiele gesamt	Anzahl Spiele pro Serie	Anzahl gewonnener Spiele	Anzahl verlorener Spiele	Punkte der besten Serie	Punkte der schlechtesten Serie	Anzahl erste Plätze					
1	Wüst, Uli	M	1.138,52		29	52	57.695	658	12,7	587	89%	71	2.012	258	5	35	36	42	Wüst, Uli
2	Miksch, Sigi	M	1.084,76	1.491	15	45	48.139	590	13,1	511	87%	79	2.070	172	4	52	18	34	Miksch, Sigi
3	Brandlmeier, Gerd	M	1.071,00	642	27	51	53.244	664	13,0	572	86%	92	2.137	246	7	15	18	34	Brandlmeier, Gerd
4	Reinersmann, Hartwig	M	1.032,84		8	38	38.944	480	12,6	411	86%	69	1.687	190	3	19	22	30	Reinersmann, Hartwig
5	Beetz, Klemens	M	1.032,15	1.436	3	33	33.962	475	14,4	393	83%	82	1.924	380	3	9	32	45	Beetz, Klemens
6	Taube, Dirk	M	1.024,00	1.341	4	34	34.680	452	13,3	378	84%	74	1.817	299	2	4	11	37	Taube, Dirk
7	Rockinger, Franz	M	1.009,00	1.116	31	53	51.834	648	12,2	556	86%	92	1.845	218		15	25	30	Rockinger, Franz
8	Thiel, Götz	M	1.002,88		3	33	32.996	446	13,5	374	84%	72	1.736	83	1	24	37	49	Thiel, Götz
9	Thum, Christian	M	997,70	1.266	10	40	39.508	596	14,9	484	81%	112	1.893	290	4	28	31	35	Thum, Christian
10	Krickl, Roman	M	987,64	540	19	47	45.526	600	12,8	506	84%	94	1.722	-820	3	16	21	42	Krickl, Roman
11	Simonszent, Manfred	M	983,45	1.263	10	40	38.938	425	10,6	378	89%	47	1.703	366	2	12	22	29	Simonszent, Manfred
12	Windhorst, Karina	M	970,19		1	31	30.045	354	11,4	309	87%	45	1.669	502		27	32	34	Windhorst, Karina
13	Kaade, Thomas	M	967,94		25	50	47.147	576	11,5	489	85%	87	1.570	404		26	28	29	Kaade, Thomas
14	Nitz, Helmut	M	960,16	948	25	50	46.758	600	12,0	506	84%	94	1.737	176	4	19	30	34	Nitz, Helmut
15	Heimerl, Hans	M	947,83	1.243	12	42	39.305	401	9,5	356	89%	45	1.715	404	1	36	48	53	Heimerl, Hans
16	Kress, Jörg	M	947,36		28	28	26.526	317	11,3	273	86%	44	1.798	456	1	16	31	32	Kress, Jörg
17	Herrmann, Berndt	M	944,16	1.153	8	38	35.574	365	9,6	334	92%	31	1.409	350		5	29	31	Herrmann, Berndt
18	Kusmierz, Hans	M	942,30	756	45	60	53.838	741	12,4	608	82%	133	1.734	-168	3	14	20	26	Kusmierz, Hans
19	Gebele, Heinz	M	941,97	981		30	28.259	391	13,0	322	82%	69	1.775	-287	1	8	11	16	Gebele, Heinz
20	Thiemermann, Franz	M	936,44	813	11	41	37.943	536	13,1	440	82%	96	1.709	-137		9	12	27	Thiemermann, Franz
21	Spoden, Josef	M	918,10	710	11	41	37.191	383	9,3	349	91%	34	1.878	254	1	8	11	27	Spoden, Josef
22	Steinig, Hans-Joachim	M	915,68	953	39	57	49.971	542	9,5	475	88%	67	1.631	94	2	10	26	28	Steinig, Hans-Joachim
23	Krickl, Michael	M	908,63		5	35	31.627	471	13,5	387	82%	84	2.002	167	2	3	15	16	Krickl, Michael
24	Hentschel, Helmut	M	889,82		14	44	38.536	423	9,6	373	88%	50	1.327	316		19	20	32	Hentschel, Helmut
25	Langer, Marco	M	887,97	1.569	9	39	34.280	463	11,9	383	83%	80	1.681	124	2	6	14	25	Langer, Marco
26	Langbein, Thomas	M	870,46	-105	17	46	39.259	580	12,6	475	82%	105	1.520	-105		x	x	x	Langbein, Thomas
27	Starre, Ralf	M	843,95		11	41	34.151	347	8,5	306	88%	41	1.553	398	1	x	x	x	Starre, Ralf
28	Winkler, Rainer	M	843,61		3	33	27.740	329	10,0	275	84%	54	1.877	132	2	1	12	16	Winkler, Rainer
29	Weiß, Bernd	M	813,51	715	11	41	32.903	427	10,4	356	83%	71	1.511	211		4	21	25	Weiß, Bernd
30	Wasmer, Leo	M	809,90	1.006		18	16.198	198	11,0	168	85%	30	1.768	170	2	5	16	20	Wasmer, Leo
31	Brandlmeier, Peter	M	807,19		21	48	37.737	445	9,3	373	84%	72	1.357	260		18	19	24	Brandlmeier, Peter
32	Sohr, Günter	M	797,27	344	21	48	37.261	485	10,1	400	82%	85	1.522	107	1	1	6	8	Sohr, Günter
33	Popp, Willy	M	779,43	925	33	54	40.307	465	8,6	395	85%	70	1.470	142		3	6	21	Popp, Willy
34	Dieme, Axel	M	758,69		29	29	22.002	278	9,6	235	85%	43	1.553	58		10	22	24	Dieme, Axel
35	Materna, Tobias	M	748,75	891	20	20	14.975	231	11,6	184	80%	47	1.313	25		3	14	15	Materna, Tobias
36	Büche, Helmut	M	726,50	795	24	24	17.436	264	11,0	213	81%	51	1.473	-104		16	16	30	Büche, Helmut
37	Kiewert, Alfons	M	688,03	751	4	34	23.257	250	7,4	216	86%	34	1.308	306		14	16	18	Kiewert, Alfons
38	Mazarekic, Zdravko	M	275,10		6	6	5.502	90	15,0	69	77%	21	1.533	-1		11	16	16	Mazarekic, Zdravko
39	Honcu, Martin	M	274,65		10	10	5.493	137	13,7	96	70%	41	973	84		4	9	10	Honcu, Martin
40	Purschke, Hans	M	256,80		8	8	5.136	81	10,1	63	78%	18	971	285		5	9	16	Purschke, Hans
41	Bartels, Joachim	M	213,75		5	5	4.275	46	9,2	40	87%	6	1.460	410	1	8	12	16	Bartels, Joachim
42	Harms, Horst	M	98,95		3	3	1.979	26	8,7	20	77%	6	878	400		8	12	16	Harms, Horst
43	Seifert, Gerd	M	48,90		1	1	978	10	10,0	9	90%	1	978	978		8	12	16	Seifert, Gerd
1	Trübenbach, Hans	G	877,26	811		27	23.686	258	9,6	228	88%	30	1.669	182					Trübenbach, Hans
2	Bilawski, Wilfried	G	684,10			6	6.841	75	12,5	70	93%	5	1.614	581	1				Bilawski, Wilfried


*) Durchschnittspunkte auf Basis von min. 2 Listen pro Monat (Gäste min. 1 Liste), **) Bonuspunkte pro Liste: 1 Pkt ab Liste 31, 2 Pkte ab Liste 46 und 3 Pkte ab Liste 61

SkatClub Germering  2000 e. V.		Aktuelle Rangliste 2019 (nach Liste 60 vom 14.11.2019)														Pokalwertung: Vormerkung in Serie ...			
			Durchschn.- Punkte*)	Ergebnis Liste 60	Bonus- Pkte**)	Anzahl gespielter Serien	Gesamt- Punkte	Anzahl Spiele gesamt	Anzahl Spiele pro Serie	Anzahl gewonnener Spiele	Anzahl verlorener Spiele	Punkte der besten Serie	Punkte der schlechtesten Serie	Anzahl erste Plätze					
1	Wüst, Uli	M	1.138,52	258	29	52	57.695	658	12,7	587	89%	71	2.012	258	5	35	36	42	Wüst, Uli
2	Brandlmeier, Gerd	M	1.077,04	1.277	25	50	52.602	653	13,1	564	86%	89	2.137	246	7	15	18	34	Brandlmeier, Gerd
3	Miksch, Sigi	M	1.074,18	326	14	44	46.648	575	13,1	497	86%	78	2.070	172	4	52			Miksch, Sigi
4	Reinersmann, Hartwig	M	1.032,84	1.479	8	38	38.944	480	12,6	411	86%	69	1.687	190	3	19	22	30	Reinersmann, Hartwig
5	Beetz, Klemens	M	1.018,44	1.040	2	32	32.526	459	14,3	379	83%	80	1.924	380	3	9	32	45	Beetz, Klemens
6	Taube, Dirk	M	1.013,27	1.130	3	33	33.339	437	13,2	364	83%	73	1.817	299	2	4	11	37	Taube, Dirk
7	Rockinger, Franz	M	1.004,35	1.123	29	52	50.718	634	12,2	544	86%	90	1.845	218		15	25	30	Rockinger, Franz
8	Thiel, Götz	M	1.002,88		3	33	32.996	446	13,5	374	84%	72	1.736	83	1	24	37	49	Thiel, Götz
9	Krickl, Roman	M	994,96		17	46	44.986	592	12,9	499	84%	93	1.722	-820	3	16	21	42	Krickl, Roman
10	Thum, Christian	M	989,56		9	39	38.242	582	14,9	471	81%	111	1.893	290	4	28	31	35	Thum, Christian
11	Simonszent, Manfred	M	975,03	835	9	39	37.675	413	10,6	367	89%	46	1.703	366	2	12	22	29	Simonszent, Manfred
12	Windhorst, Karina	M	970,19	813	1	31	30.045	354	11,4	309	87%	45	1.669	502		27	32	34	Windhorst, Karina
13	Kaade, Thomas	M	967,94	738	25	50	47.147	576	11,5	489	85%	87	1.570	404		26	28	29	Kaade, Thomas
14	Nitz, Helmut	M	957,90	1.124	23	49	45.810	588	12,0	495	84%	93	1.737	176	4	19	30	34	Nitz, Helmut
15	Kress, Jörg	M	947,36			28	26.526	317	11,3	273	86%	44	1.798	456	1	16	31	32	Kress, Jörg
16	Kusmierz, Hans	M	942,69	1.462	43	59	53.082	728	12,3	598	82%	130	1.734	-168	3	14	20	26	Kusmierz, Hans
17	Gebele, Heinz	M	940,62	508		29	27.278	379	13,1	312	82%	67	1.775	-287	1	8	11	16	Gebele, Heinz
18	Heimerl, Hans	M	939,34	708	11	41	38.062	389	9,5	345	89%	44	1.715	404	1	36	48	53	Heimerl, Hans
19	Thiemermann, Franz	M	938,25		10	40	37.130	529	13,2	433	82%	96	1.709	-137		9	12	27	Thiemermann, Franz
20	Herrmann, Berndt	M	937,30	1.031	7	37	34.421	353	9,5	323	92%	30	1.409	350		5	29	31	Herrmann, Berndt
21	Spoden, Josef	M	922,03	754	10	40	36.481	372	9,3	340	91%	32	1.878	254	1	8	11	27	Spoden, Josef
22	Steinig, Hans-Joachim	M	912,32	1.164	37	56	49.018	533	9,5	467	88%	66	1.631	94	2	10	26	28	Steinig, Hans-Joachim
23	Krickl, Michael	M	908,63		5	35	31.627	471	13,5	387	82%	84	2.002	167	2	3	15	16	Krickl, Michael
24	Hentschel, Helmut	M	889,82	1.238	14	44	38.536	423	9,6	373	88%	50	1.327	316		19	20	32	Hentschel, Helmut
25	Langbein, Thomas	M	889,76	527	15	45	39.364	571	12,7	471	82%	100	1.520	102		x	x	x	Langbein, Thomas
26	Langer, Marco	M	868,82	1.012	8	38	32.711	449	11,8	370	82%	79	1.681	124	1	6	14	25	Langer, Marco
27	Starre, Ralf	M	843,95		11	41	34.151	347	8,5	306	88%	41	1.553	398	1	x	x	x	Starre, Ralf
28	Winkler, Rainer	M	843,61	732	3	33	27.740	329	10,0	275	84%	54	1.877	132	2	1	12	16	Winkler, Rainer
29	Weiß, Bernd	M	814,70	893	10	40	32.188	415	10,4	347	84%	68	1.511	211		4	21	25	Weiß, Bernd
30	Brandlmeier, Peter	M	807,19		21	48	37.737	445	9,3	373	84%	72	1.357	260		18	19	24	Brandlmeier, Peter
31	Sohr, Günter	M	804,47	1.102	19	47	36.917	478	10,2	395	83%	83	1.522	107	1	1	6	8	Sohr, Günter
32	Popp, Willy	M	774,06		31	53	39.382	451	8,5	385	85%	66	1.470	142		3	6	21	Popp, Willy
33	Wasmer, Leo	M	759,60	1.292		17	15.192	183	10,8	155	85%	28	1.768	170	2	5	16	20	Wasmer, Leo
34	Dieme, Axel	M	758,69			29	22.002	278	9,6	235	85%	43	1.553	58		10	22	24	Dieme, Axel
35	Büche, Helmut	M	723,52	376		23	16.641	254	11,0	204	80%	50	1.473	-104		16	16	30	Büche, Helmut
36	Materna, Tobias	M	704,20			19	14.084	221	11,6	175	79%	46	1.313	25		3	14	15	Materna, Tobias
36	Kiewert, Alfons	M	685,00	319	3	33	22.506	242	7,3	209	86%	33	1.308	306		14	16	18	Kiewert, Alfons
38	Mazarekic, Zdravko	M	275,10			6	5.502	90	15,0	69	77%	21	1.533	-1		11	16	16	Mazarekic, Zdravko
39	Honcu, Martin	M	274,65			10	5.493	137	13,7	96	70%	41	973	84		4	9	10	Honcu, Martin
40	Purschke, Hans	M	256,80			8	5.136	81	10,1	63	78%	18	971	285		5	9	16	Purschke, Hans
41	Bartels, Joachim	M	213,75			5	4.275	46	9,2	40	87%	6	1.460	410	1	8	12	16	Bartels, Joachim
42	Harms, Horst	M	98,95			3	1.979	26	8,7	20	77%	6	878	400		8	12	16	Harms, Horst
43	Seifert, Gerd	M	48,90			1	978	10	10,0	9	90%	1	978	978		8	12	16	Seifert, Gerd
1	Trübenbach, Hans	G	879,81			26	22.875	249	9,6	220	88%	29	1.669	182					Trübenbach, Hans
2	Bilawski, Wilfried	G	684,10			6	6.841	75	12,5	70	93%	5	1.614	581	1				Bilawski, Wilfried

*) Durchschnittspunkte auf Basis von min. 2 Listen pro Monat (Gäste min. 1 Liste), **) Bonuspunkte pro Liste: 1 Pkt ab Liste 31, 2 Pkte ab Liste 46 und 3 Pkte ab Liste 61

SkatClub Germering  2000 e. V.		Aktuelle Rangliste 2019 (nach Liste 59 vom 09.11.2019)														Pokalwertung: Vormerkung in Serie ...			
			Durchschn.- Punkte*)	Ergebnis Liste 59	Bonus- Pkte**)	Anzahl gespielter Serien	Gesamt- Punkte	Anzahl Spiele gesamt	Anzahl Spiele pro Serie	Anzahl gewonnener Spiele	Anzahl verlorener Spiele	Punkte der besten Serie	Punkte der schlechtesten Serie	Anzahl erste Plätze					
1	Wüst, Uli	M	1.153,22	1.104	27	51	57.437	651	12,8	583	90%	68	2.012	439	5	35	36	42	Wüst, Uli
2	Miksch, Sigi	M	1.090,26	981	13	43	46.322	557	13,0	486	87%	71	2.070	172	4	52	18	34	Miksch, Sigi
3	Brandlmeier, Gerd	M	1.070,45	1.344	23	49	51.325	637	13,0	550	86%	87	2.137	246	7	15	18	34	Brandlmeier, Gerd
4	Reinersmann, Hartwig	M	1.019,57	1.164	7	37	37.465	461	12,5	394	85%	67	1.687	190	2	19	22	30	Reinersmann, Hartwig
5	Beetz, Klemens	M	1.016,68		1	31	31.486	443	14,3	365	82%	78	1.924	380	3	9	32	45	Beetz, Klemens
6	Taube, Dirk	M	1.008,53		2	32	32.209	420	13,1	351	84%	69	1.817	299	2	4	11	37	Taube, Dirk
7	Thiel, Götz	M	1.002,88	939	3	33	32.996	446	13,5	374	84%	72	1.736	83	1	24	37	49	Thiel, Götz
8	Rockinger, Franz	M	999,45	1.044	27	51	49.595	619	12,1	531	86%	88	1.845	218		15	25	30	Rockinger, Franz
9	Krickl, Roman	M	994,96		17	46	44.986	592	12,9	499	84%	93	1.722	-820	3	16	21	42	Krickl, Roman
10	Thum, Christian	M	989,56	1.066	9	39	38.242	582	14,9	471	81%	111	1.893	290	4	28	31	35	Thum, Christian
11	Simonszent, Manfred	M	977,47		8	38	36.840	407	10,7	361	89%	46	1.703	366	2	12	22	29	Simonszent, Manfred
12	Windhorst, Karina	M	974,40	1.057		30	29.232	342	11,4	299	87%	43	1.669	502		27	32	34	Windhorst, Karina
13	Kaade, Thomas	M	970,12	792	23	49	46.409	566	11,6	481	85%	85	1.570	404		26	28	29	Kaade, Thomas
14	Gebele, Heinz	M	956,07	1.505		28	26.770	367	13,1	305	83%	62	1.775	-287	1	8	11	16	Gebele, Heinz
15	Nitz, Helmut	M	951,96	1.149	21	48	44.686	575	12,0	483	84%	92	1.737	176	4	19	30	34	Nitz, Helmut
16	Kress, Jörg	M	947,36	608		28	26.526	317	11,3	273	86%	44	1.798	456	1	16	31	32	Kress, Jörg
17	Heimerl, Hans	M	943,85	491	10	40	37.354	377	9,4	335	89%	42	1.715	404	1	36	48	53	Heimerl, Hans
18	Thiemermann, Franz	M	938,25	811	10	40	37.130	529	13,2	433	82%	96	1.709	-137		9	12	27	Thiemermann, Franz
19	Herrmann, Berndt	M	933,50		6	36	33.390	344	9,6	314	91%	30	1.409	350		5	29	31	Herrmann, Berndt
20	Kusmierz, Hans	M	931,00	1.147	41	58	51.620	717	12,4	587	82%	130	1.734	-168	3	14	20	26	Kusmierz, Hans
21	Spoden, Josef	M	925,08		9	39	35.727	366	9,4	334	91%	32	1.878	254	1	8	11	27	Spoden, Josef
22	Krickl, Michael	M	908,63	973	5	35	31.627	471	13,5	387	82%	84	2.002	167	2	3	15	16	Krickl, Michael
23	Steinig, Hans-Joachim	M	905,07	770	35	55	47.854	524	9,5	458	87%	66	1.631	94	2	10	26	28	Steinig, Hans-Joachim
24	Langbein, Thomas	M	896,66	1.301	14	44	38.837	560	12,7	463	83%	97	1.520	102		x	x	x	Langbein, Thomas
25	Hentschel, Helmut	M	880,40		13	43	37.298	410	9,5	362	88%	48	1.327	316		19	20	32	Hentschel, Helmut
26	Langer, Marco	M	863,73	1.125	7	37	31.699	436	11,8	358	82%	78	1.681	124	1	6	14	25	Langer, Marco
27	Winkler, Rainer	M	846,00	1.216	2	32	27.008	318	9,9	266	84%	52	1.877	132	2	1	12	16	Winkler, Rainer
28	Starre, Ralf	M	843,95		11	41	34.151	347	8,5	306	88%	41	1.553	398	1	x	x	x	Starre, Ralf
29	Weiß, Bernd	M	811,44	983	9	39	31.295	404	10,4	338	84%	66	1.511	211		4	21	25	Weiß, Bernd
30	Brandlmeier, Peter	M	807,19	1.190	21	48	37.737	445	9,3	373	84%	72	1.357	260		18	19	24	Brandlmeier, Peter
31	Sohr, Günter	M	795,59	960	17	46	35.815	472	10,3	389	82%	83	1.522	107	1	1	6	8	Sohr, Günter
32	Popp, Willy	M	774,06	968	31	53	39.382	451	8,5	385	85%	66	1.470	142		3	6	21	Popp, Willy
33	Dieme, Axel	M	758,69			29	22.002	278	9,6	235	85%	43	1.553	58		10	22	24	Dieme, Axel
34	Büche, Helmut	M	739,32			22	16.265	250	11,4	201	80%	49	1.473	-104		16	16	30	Büche, Helmut
35	Materna, Tobias	M	704,20	838		19	14.084	221	11,6	175	79%	46	1.313	25		3	14	15	Materna, Tobias
36	Kiewert, Alfons	M	695,34		2	32	22.187	237	7,4	206	87%	31	1.308	306		14	16	18	Kiewert, Alfons
37	Wasmer, Leo	M	695,00	1.100		16	13.900	170	10,6	143	84%	27	1.768	170	2	5	16	20	Wasmer, Leo
38	Mazarekic, Zdravko	M	275,10		6	6	5.502	90	15,0	69	77%	21	1.533	-1		11	16	16	Mazarekic, Zdravko
39	Honcu, Martin	M	274,65		10	5	5.493	137	13,7	96	70%	41	973	84		4	9	10	Honcu, Martin
40	Purschke, Hans	M	256,80			8	5.136	81	10,1	63	78%	18	971	285		5	9	16	Purschke, Hans
41	Bartels, Joachim	M	213,75	969		5	4.275	46	9,2	40	87%	6	1.460	410	1	8	12	16	Bartels, Joachim
42	Harms, Horst	M	98,95	878		3	1.979	26	8,7	20	77%	6	878	400		8	12	16	Harms, Horst
43	Seifert, Gerd	M	48,90			1	978	10	10,0	9	90%	1	978	978		8	12	16	Seifert, Gerd
1	Trübenbach, Hans	G	879,81			26	22.875	249	9,6	220	88%	29	1.669	182					Trübenbach, Hans
2	Bilawski, Wilfried	G	684,10	581		6	6.841	75	12,5	70	93%	5	1.614	581	1				Bilawski, Wilfried


*) Durchschnittspunkte auf Basis von min. 2 Listen pro Monat (Gäste min. 1 Liste), **) Bonuspunkte pro Liste: 1 Pkt ab Liste 31, 2 Pkte ab Liste 46 und 3 Pkte ab Liste 61

SkatClub Germering  2000 e. V.		Aktuelle Rangliste 2019 (nach Liste 58 vom 09.11.2019)														Pokalwertung: Vormerkung in Serie ...			
			Durchschn.- Punkte*)	Ergebnis Liste 58	Bonus- Pkte**)	Anzahl gespielter Serien	Gesamt- Punkte	Anzahl Spiele gesamt	Anzahl Spiele pro Serie	Anzahl gewonnener Spiele	Anzahl verlorener Spiele	Punkte der besten Serie	Punkte der schlechtesten Serie	Anzahl erste Plätze					
1	Wüst, Uli	M	1.151,66	996	25	50	56.333	642	12,8	574	89%	68	2.012	439	5	35	36	42	Wüst, Uli
2	Miksch, Sigi	M	1.091,55	1.136	12	42	45.341	541	12,9	473	87%	68	2.070	172	4	52	18		Miksch, Sigi
3	Brandlmeier, Gerd	M	1.062,27	827	21	48	49.981	621	12,9	535	86%	86	2.137	246	7	15	18	34	Brandlmeier, Gerd
4	Beetz, Klemens	M	1.016,68		1	31	31.486	443	14,3	365	82%	78	1.924	380	3	9	32	45	Beetz, Klemens
5	Reinersmann, Hartwig	M	1.014,36	1.367	6	36	36.301	451	12,5	384	85%	67	1.687	190	2	19	22	30	Reinersmann, Hartwig
6	Taube, Dirk	M	1.008,53		2	32	32.209	420	13,1	351	84%	69	1.817	299	2	4	11	37	Taube, Dirk
7	Thiel, Götz	M	1.003,78	880	2	32	32.057	433	13,5	363	84%	70	1.736	83	1	24	37	49	Thiel, Götz
8	Rockinger, Franz	M	996,02	1.415	25	50	48.551	606	12,1	520	86%	86	1.845	218		15	25	30	Rockinger, Franz
9	Krickl, Roman	M	994,96		17	46	44.986	592	12,9	499	84%	93	1.722	-820	3	16	21	42	Krickl, Roman
10	Thum, Christian	M	986,32	957	8	38	37.176	571	15,0	461	81%	110	1.893	290	4	28	31	35	Thum, Christian
11	Simonszent, Manfred	M	977,47		8	38	36.840	407	10,7	361	89%	46	1.703	366	2	12	22	29	Simonszent, Manfred
12	Windhorst, Karina	M	971,55	684		29	28.175	327	11,3	286	87%	41	1.669	502		27	32	34	Windhorst, Karina
13	Kaade, Thomas	M	971,35	1.088	21	48	45.617	559	11,6	475	85%	84	1.570	404		26	28	29	Kaade, Thomas
14	Kress, Jörg	M	959,93	993		27	25.918	309	11,4	266	86%	43	1.798	456	1	16	31	32	Kress, Jörg
15	Heimerl, Hans	M	954,21	738	9	39	36.863	369	9,5	329	89%	40	1.715	404	1	36	48	53	Heimerl, Hans
16	Nitz, Helmut	M	945,32	546	19	47	43.537	565	12,0	473	84%	92	1.737	176	4	19	30	34	Nitz, Helmut
17	Thiemermann, Franz	M	940,26	1.019	9	39	36.319	518	13,3	424	82%	94	1.709	-137		9	12	27	Thiemermann, Franz
18	Gebele, Heinz	M	935,74	864		27	25.265	352	13,0	291	83%	61	1.775	-287	1	8	11	16	Gebele, Heinz
19	Herrmann, Berndt	M	933,50		6	36	33.390	344	9,6	314	91%	30	1.409	350		5	29	31	Herrmann, Berndt
20	Spoden, Josef	M	925,08		9	39	35.727	366	9,4	334	91%	32	1.878	254	1	8	11	27	Spoden, Josef
21	Kusmierz, Hans	M	924,49	723	39	57	50.473	701	12,3	574	82%	127	1.734	-168	3	14	20	26	Kusmierz, Hans
22	Krickl, Michael	M	905,59	1.067	4	34	30.654	456	13,4	375	82%	81	2.002	167	2	3	15	16	Krickl, Michael
23	Steinig, Hans-Joachim	M	904,93	876	33	54	47.084	513	9,5	449	88%	64	1.631	94	2	10	26	28	Steinig, Hans-Joachim
24	Langbein, Thomas	M	885,93	1.086	13	43	37.536	545	12,7	450	83%	95	1.520	102		x	x	x	Langbein, Thomas
25	Hentschel, Helmut	M	880,40		13	43	37.298	410	9,5	362	88%	48	1.327	316		19	20	32	Hentschel, Helmut
26	Langer, Marco	M	855,28	1.145	6	36	30.574	424	11,8	347	82%	77	1.681	124	1	6	14	25	Langer, Marco
27	Starre, Ralf	M	843,95		11	41	34.151	347	8,5	306	88%	41	1.553	398	1	x	x	x	Starre, Ralf
28	Winkler, Rainer	M	833,00	1.223	1	31	25.792	302	9,7	253	84%	49	1.877	132	2	1	12	16	Winkler, Rainer
29	Weiß, Bernd	M	805,68	500	8	38	30.312	391	10,3	326	83%	65	1.511	211		4	21	25	Weiß, Bernd
30	Brandlmeier, Peter	M	796,60	1.122	19	47	36.547	435	9,3	363	83%	72	1.357	260		18	19	24	Brandlmeier, Peter
31	Sohr, Günter	M	789,56	279	15	45	34.855	460	10,2	378	82%	82	1.522	107	1	1	6	8	Sohr, Günter
32	Popp, Willy	M	767,73	548	29	52	38.414	444	8,5	378	85%	66	1.470	142		3	6	21	Popp, Willy
33	Dieme, Axel	M	758,69			29	22.002	278	9,6	235	85%	43	1.553	58		10	22	24	Dieme, Axel
34	Büche, Helmut	M	739,32			22	16.265	250	11,4	201	80%	49	1.473	-104		16	16	30	Büche, Helmut
35	Kiewert, Alfons	M	695,34		2	32	22.187	237	7,4	206	87%	31	1.308	306		14	16	18	Kiewert, Alfons
36	Materna, Tobias	M	662,30	854		18	13.246	212	11,8	167	79%	45	1.313	25		3	14	15	Materna, Tobias
37	Wasmer, Leo	M	640,00	1.019		15	12.800	160	10,7	134	84%	26	1.768	170	2	5	16	20	Wasmer, Leo
38	Mazarekic, Zdravko	M	275,10		6	5.502	90	15,0	69	77%	21	1.533	-1			11	16	16	Mazarekic, Zdravko
39	Honcu, Martin	M	274,65		10	5.493	137	13,7	96	70%	41	973	84		4	9	10		Honcu, Martin
40	Purschke, Hans	M	256,80			8	5.136	81	10,1	63	78%	18	971	285		5	9	16	Purschke, Hans
41	Bartels, Joachim	M	165,30	866		4	3.306	39	9,8	33	85%	6	1.460	410	1	8	12	16	Bartels, Joachim
42	Harms, Horst	M	55,05	701		2	1.101	18	9,0	13	72%	5	701	400		8	12	16	Harms, Horst
43	Seifert, Gerd	M	48,90			1	978	10	10,0	9	90%	1	978	978		8	12	16	Seifert, Gerd
1	Trübenbach, Hans	G	879,81			26	22.875	249	9,6	220	88%	29	1.669	182					Trübenbach, Hans
2	Bilawski, Wilfried	G	626,00	1.107		5	6.260	66	13,2	63	95%	3	1.614	1.033	1				Bilawski, Wilfried

*) Durchschnittspunkte auf Basis von min. 2 Listen pro Monat (Gäste min. 1 Liste), **) Bonuspunkte pro Liste: 1 Pkt ab Liste 31, 2 Pkte ab Liste 46 und 3 Pkte ab Liste 61

SkatClub Germering 2000 e. V.		Aktuelle Rangliste 2019 (nach Liste 57 vom 07.11.2019)														Pokalwertung: Vormerkung in Serie ...			
			Durchschn.- Punkte*)	Ergebnis Liste 57	Bonus- Pkte**)	Anzahl gespielter Serien	Gesamt- Punkte	Anzahl Spiele gesamt	Anzahl Spiele pro Serie	Anzahl gewonnener Spiele	Anzahl verlorener Spiele	Punkte der besten Serie	Punkte der schlechtesten Serie	Anzahl erste Plätze					
1	Wüst, Uli	M	1.152,33	822	23	49	55.337	630	12,9	563	89%	67	2.012	439	5	35	36	42	Wüst, Uli
2	Miksch, Sigi	M	1.089,17	698	11	41	44.205	524	12,8	460	88%	64	2.070	172	4	52	18	34	Miksch, Sigi
3	Brandlmeier, Gerd	M	1.064,83	801	19	47	49.154	612	13,0	527	86%	85	2.137	246	7	15	18	34	Brandlmeier, Gerd
4	Beetz, Klemens	M	1.016,68	1.233	1	31	31.486	443	14,3	365	82%	78	1.924	380	3	9	32	45	Beetz, Klemens
5	Taube, Dirk	M	1.008,53	1.062	2	32	32.209	420	13,1	351	84%	69	1.817	299	2	4	11	37	Taube, Dirk
6	Thiel, Götz	M	1.006,71		1	31	31.177	422	13,6	354	84%	68	1.736	83	1	24	37	49	Thiel, Götz
7	Reinersmann, Hartwig	M	1.003,11	190	5	35	34.934	439	12,5	372	85%	67	1.687	190	2	19	22	30	Reinersmann, Hartwig
8	Krickl, Roman	M	994,96		17	46	44.986	592	12,9	499	84%	93	1.722	-820	3	16	21	42	Krickl, Roman
9	Thum, Christian	M	985,89	1.893	7	37	36.219	560	15,1	452	81%	108	1.893	290	4	28	31	35	Thum, Christian
10	Rockinger, Franz	M	984,96	810	23	49	47.136	592	12,1	507	86%	85	1.845	218		15	25	30	Rockinger, Franz
11	Windhorst, Karina	M	981,82			28	27.491	315	11,3	277	88%	38	1.669	502		27	32	34	Windhorst, Karina
12	Simonszent, Manfred	M	977,47	1.067	8	38	36.840	407	10,7	361	89%	46	1.703	366	2	12	22	29	Simonszent, Manfred
13	Kaade, Thomas	M	966,43	717	19	47	44.529	548	11,7	464	85%	84	1.570	404		26	28	29	Kaade, Thomas
14	Heimerl, Hans	M	958,66		8	38	36.125	360	9,5	321	89%	39	1.715	404	1	36	48	53	Heimerl, Hans
15	Kress, Jörg	M	958,65			26	24.925	298	11,5	256	86%	42	1.798	456	1	16	31	32	Kress, Jörg
16	Nitz, Helmut	M	951,59	716	17	46	42.991	558	12,1	467	84%	91	1.737	176	4	19	30	34	Nitz, Helmut
17	Gebele, Heinz	M	938,50	1.252		26	24.401	342	13,2	283	83%	59	1.775	-287	1	8	11	16	Gebele, Heinz
18	Thiemermann, Franz	M	936,95	1.709	8	38	35.300	504	13,3	413	82%	91	1.709	-137		9	12	27	Thiemermann, Franz
19	Herrmann, Berndt	M	933,50	1.028	6	36	33.390	344	9,6	314	91%	30	1.409	350		5	29	31	Herrmann, Berndt
20	Kusmierz, Hans	M	925,39	284	37	56	49.750	687	12,3	564	82%	123	1.734	-168	3	14	20	26	Kusmierz, Hans
21	Spoden, Josef	M	925,08	545	9	39	35.727	366	9,4	334	91%	32	1.878	254	1	8	11	27	Spoden, Josef
22	Steinig, Hans-Joachim	M	902,85	1.027	31	53	46.208	503	9,5	440	87%	63	1.631	94	2	10	26	28	Steinig, Hans-Joachim
23	Krickl, Michael	M	899,58	1.110	3	33	29.587	444	13,5	364	82%	80	2.002	167	2	3	15	16	Krickl, Michael
24	Hentschel, Helmut	M	880,40	769	13	43	37.298	410	9,5	362	88%	48	1.327	316		19	20	32	Hentschel, Helmut
25	Langbein, Thomas	M	879,86	894	12	42	36.450	534	12,7	440	82%	94	1.520	102		x	x	x	Langbein, Thomas
26	Langer, Marco	M	845,83	1.280	5	35	29.429	410	11,7	335	82%	75	1.681	124	1	6	14	25	Langer, Marco
27	Starre, Ralf	M	843,95		11	41	34.151	347	8,5	306	88%	41	1.553	398	1	x	x	x	Starre, Ralf
28	Winkler, Rainer	M	818,97			30	24.569	288	9,6	240	83%	48	1.877	132	2	1	12	16	Winkler, Rainer
29	Weiß, Bernd	M	812,73	579	7	37	29.812	379	10,2	317	84%	62	1.511	211		4	21	25	Weiß, Bernd
30	Sohr, Günter	M	799,82	956	14	44	34.576	449	10,2	372	83%	77	1.522	107	1	1	6	8	Sohr, Günter
31	Brandlmeier, Peter	M	787,11	724	17	46	35.425	425	9,2	353	83%	72	1.357	260		18	19	24	Brandlmeier, Peter
32	Popp, Willy	M	769,47		27	51	37.866	438	8,6	373	85%	65	1.470	142		3	6	21	Popp, Willy
33	Dieme, Axel	M	758,69			29	22.002	278	9,6	235	85%	43	1.553	58		10	22	24	Dieme, Axel
34	Büche, Helmut	M	739,32			22	16.265	250	11,4	201	80%	49	1.473	-104		16	16	30	Büche, Helmut
35	Kiewert, Alfons	M	695,34	552	2	32	22.187	237	7,4	206	87%	31	1.308	306		14	16	18	Kiewert, Alfons
36	Materna, Tobias	M	619,60	1.185		17	12.392	198	11,6	155	78%	43	1.313	25		3	14	15	Materna, Tobias
37	Wasmer, Leo	M	589,05			14	11.781	151	10,8	126	83%	25	1.768	170	2	5	16	20	Wasmer, Leo
38	Mazarekic, Zdravko	M	275,10			6	5.502	90	15,0	69	77%	21	1.533	-1		11	16	16	Mazarekic, Zdravko
39	Honcu, Martin	M	274,65			10	5.493	137	13,7	96	70%	41	973	84		4	9	10	Honcu, Martin
40	Purschke, Hans	M	256,80			8	5.136	81	10,1	63	78%	18	971	285		5	9	16	Purschke, Hans
41	Bartels, Joachim	M	122,00			3	2.440	27	9,0	23	85%	4	1.460	410	1	8	12	16	Bartels, Joachim
42	Seifert, Gerd	M	48,90			1	978	10	10,0	9	90%	1	978	978		8	12	16	Seifert, Gerd
43	Harms, Horst	M	20,00			1	400	5	5,0	3	60%	2	400	400		8	12	16	Harms, Horst
1	Trübenbach, Hans	G	879,81	1.114		26	22.875	249	9,6	220	88%	29	1.669	182					Trübenbach, Hans
2	Bilawski, Wilfried	G	515,30			4	5.153	54	13,5	52	96%	2	1.614	1.033	1				Bilawski, Wilfried


*) Durchschnittspunkte auf Basis von min. 2 Listen pro Monat (Gäste min. 1 Liste), **) Bonuspunkte pro Liste: 1 Pkt ab Liste 31, 2 Pkte ab Liste 46 und 3 Pkte ab Liste 61

SkatClub Germering  2000 e. V.		Aktuelle Rangliste 2019 (nach Liste 56 vom 05.11.2019)														Pokalwertung: Vormerkung in Serie ...			
			Durchschn.- Punkte*)	Ergebnis Liste 56	Bonus- Pkte**)	Anzahl gespielter Serien	Gesamt- Punkte	Anzahl Spiele gesamt	Anzahl Spiele pro Serie	Anzahl gewonnener Spiele	Anzahl verlorener Spiele	Punkte der besten Serie	Punkte der schlechtesten Serie	Anzahl erste Plätze					
1	Wüst, Uli	M	1.156,73	1.447	21	48	54.515	622	13,0	555	89%	67	2.012	439	5	35	36	42	Wüst, Uli
2	Miksch, Sigi	M	1.097,68		10	40	43.507	511	12,8	450	88%	61	2.070	172	4	52			Miksch, Sigi
3	Brandmeier, Gerd	M	1.068,15	1.478	17	46	48.353	599	13,0	517	86%	82	2.137	246	7	15	18	34	Brandmeier, Gerd
4	Reinersmann, Hartwig	M	1.025,88		4	34	34.744	419	12,3	360	86%	59	1.687	327	2	19	22	30	Reinersmann, Hartwig
5	Beetz, Klemens	M	1.008,43			30	30.253	430	14,3	354	82%	76	1.924	380	3	9	32	45	Beetz, Klemens
6	Thiel, Götz	M	1.006,71		1	31	31.177	422	13,6	354	84%	68	1.736	83	1	24	37	49	Thiel, Götz
7	Taube, Dirk	M	1.005,74		1	31	31.147	407	13,1	340	84%	67	1.817	299	2	4	11	37	Taube, Dirk
8	Krickl, Roman	M	994,96	681	17	46	44.986	592	12,9	499	84%	93	1.722	-820	3	16	21	42	Krickl, Roman
9	Rockinger, Franz	M	986,13	1.028	21	48	46.326	584	12,2	499	85%	85	1.845	218		15	25	30	Rockinger, Franz
10	Windhorst, Karina	M	981,82			28	27.491	315	11,3	277	88%	38	1.669	502		27	32	34	Windhorst, Karina
11	Simonszent, Manfred	M	973,84		7	37	35.773	395	10,7	350	89%	45	1.703	366	2	12	22	29	Simonszent, Manfred
12	Kaade, Thomas	M	969,43	569	17	46	43.812	532	11,6	453	85%	79	1.570	404		26	28	29	Kaade, Thomas
13	Thum, Christian	M	959,50	1.175	6	36	34.326	544	15,1	436	80%	108	1.703	290	3	28	31	35	Thum, Christian
14	Heimerl, Hans	M	958,66	404	8	38	36.125	360	9,5	321	89%	39	1.715	404	1	36	48	53	Heimerl, Hans
15	Kress, Jörg	M	958,65			26	24.925	298	11,5	256	86%	42	1.798	456	1	16	31	32	Kress, Jörg
16	Nitz, Helmut	M	954,44		15	45	42.275	550	12,2	460	84%	90	1.737	176	4	19	30	34	Nitz, Helmut
17	Kusmierz, Hans	M	934,38	233	35	55	49.466	675	12,3	556	82%	119	1.734	-168	3	14	20	26	Kusmierz, Hans
18	Spoden, Josef	M	933,84	1.070	8	38	35.182	357	9,4	327	92%	30	1.878	254	1	8	11	27	Spoden, Josef
19	Herrmann, Berndt	M	929,63		5	35	32.362	334	9,5	305	91%	29	1.409	350		5	29	31	Herrmann, Berndt
20	Gebele, Heinz	M	925,96			25	23.149	323	12,9	268	83%	55	1.775	-287	1	8	11	16	Gebele, Heinz
21	Thiemermann, Franz	M	914,86		7	37	33.591	485	13,1	396	82%	89	1.590	-137		9	12	27	Thiemermann, Franz
22	Steinig, Hans-Joachim	M	897,87	366	29	52	45.181	494	9,5	431	87%	63	1.631	94	2	10	26	28	Steinig, Hans-Joachim
23	Krickl, Michael	M	891,91		2	32	28.477	432	13,5	352	81%	80	2.002	167	2	3	15	16	Krickl, Michael
24	Hentschel, Helmut	M	881,74	623	12	42	36.529	404	9,6	356	88%	48	1.327	316		19	20	32	Hentschel, Helmut
25	Langbein, Thomas	M	878,22	562	11	41	35.556	521	12,7	429	82%	92	1.520	102		x	x	x	Langbein, Thomas
26	Starre, Ralf	M	843,95		11	41	34.151	347	8,5	306	88%	41	1.553	398	1	x	x	x	Starre, Ralf
27	Langer, Marco	M	831,91		4	34	28.149	393	11,6	320	81%	73	1.681	124	1	6	14	25	Langer, Marco
28	Winkler, Rainer	M	818,97			30	24.569	288	9,6	240	83%	48	1.877	132	2	1	12	16	Winkler, Rainer
29	Weiß, Bernd	M	818,03		6	36	29.233	370	10,3	310	84%	60	1.511	211		4	21	25	Weiß, Bernd
30	Sohr, Günter	M	794,86		13	43	33.620	439	10,2	364	83%	75	1.522	107	1	1	6	8	Sohr, Günter
31	Brandmeier, Peter	M	786,13		15	45	34.701	417	9,3	345	83%	72	1.357	260		18	19	24	Brandmeier, Peter
32	Popp, Willy	M	769,47	1.006	27	51	37.866	438	8,6	373	85%	65	1.470	142		3	6	21	Popp, Willy
33	Dieme, Axel	M	758,69			29	22.002	278	9,6	235	85%	43	1.553	58		10	22	24	Dieme, Axel
34	Büche, Helmut	M	739,32	750		22	16.265	250	11,4	201	80%	49	1.473	-104		16	16	30	Büche, Helmut
35	Kiewert, Alfons	M	698,90	600	1	31	21.635	232	7,5	202	87%	30	1.308	306		14	16	18	Kiewert, Alfons
36	Wasmer, Leo	M	589,05			14	11.781	151	10,8	126	83%	25	1.768	170	2	5	16	20	Wasmer, Leo
37	Materna, Tobias	M	560,35			16	11.207	189	11,8	147	78%	42	1.313	25		3	14	15	Materna, Tobias
38	Mazarekic, Zdravko	M	275,10			6	5.502	90	15,0	69	77%	21	1.533	-1		11	16	16	Mazarekic, Zdravko
39	Honcu, Martin	M	274,65			10	5.493	137	13,7	96	70%	41	973	84		4	9	10	Honcu, Martin
40	Purschke, Hans	M	256,80			8	5.136	81	10,1	63	78%	18	971	285		5	9	16	Purschke, Hans
41	Bartels, Joachim	M	122,00			3	2.440	27	9,0	23	85%	4	1.460	410	1	8	12	16	Bartels, Joachim
42	Seifert, Gerd	M	48,90			1	978	10	10,0	9	90%	1	978	978		8	12	16	Seifert, Gerd
43	Harms, Horst	M	20,00			1	400	5	5,0	3	60%	2	400	400		8	12	16	Harms, Horst
1	Trübenbach, Hans	G	870,44	844		25	21.761	241	9,6	212	88%	29	1.669	182					Trübenbach, Hans
2	Bilawski, Wilfried	G	515,30			4	5.153	54	13,5	52	96%	2	1.614	1.033	1				Bilawski, Wilfried


*) Durchschnittspunkte auf Basis von min. 2 Listen pro Monat (Gäste min. 1 Liste), **) Bonuspunkte pro Liste: 1 Pkt ab Liste 31, 2 Pkte ab Liste 46 und 3 Pkte ab Liste 61

SkatClub Germering 2000 e. V.		Aktuelle Rangliste 2019 (nach Liste 55 vom 31.10.2019)														Pokalwertung: Vormerkung in Serie ...			
			Durchschn.- Punkte*)	Ergebnis Liste 55	Bonus- Pkte**)	Anzahl gespielter Serien	Gesamt- Punkte	Anzahl Spiele gesamt	Anzahl Spiele pro Serie	Anzahl gewonnener Spiele	Anzahl verlorener Spiele	Punkte der besten Serie	Punkte der schlechtesten Serie	Anzahl erste Plätze					
1	Wüst, Uli	M	1.148,11	1.273	19	47	53.068	611	13,0	544	89%	67	2.012	439	5	35	36	42	Wüst, Uli
2	Miksch, Sigi	M	1.097,68	669	10	40	43.507	511	12,8	450	88%	61	2.070	172	4	52	18	34	Miksch, Sigi
3	Brandlmeier, Gerd	M	1.056,67	1.262	15	45	46.875	589	13,1	507	86%	82	2.137	246	6	15	18	34	Brandlmeier, Gerd
4	Reinersmann, Hartwig	M	1.025,88	913	4	34	34.744	419	12,3	360	86%	59	1.687	327	2	19	22	30	Reinersmann, Hartwig
5	Beetz, Klemens	M	1.008,43	1.805		30	30.253	430	14,3	354	82%	76	1.924	380	3	9	32	45	Beetz, Klemens
6	Thiel, Götz	M	1.006,71	1.105	1	31	31.177	422	13,6	354	84%	68	1.736	83	1	24	37	49	Thiel, Götz
7	Taube, Dirk	M	1.005,74		1	31	31.147	407	13,1	340	84%	67	1.817	299	2	4	11	37	Taube, Dirk
8	Krickl, Roman	M	999,56	-820	15	45	44.305	576	12,8	487	85%	89	1.722	-820	3	16	21	42	Krickl, Roman
9	Rockinger, Franz	M	982,79		19	47	45.298	574	12,2	489	85%	85	1.845	218		15	25	30	Rockinger, Franz
10	Windhorst, Karina	M	981,82	954		28	27.491	315	11,3	277	88%	38	1.669	502		27	32	34	Windhorst, Karina
11	Kaade, Thomas	M	975,96	404	15	45	43.243	524	11,6	447	85%	77	1.570	404		26	28	29	Kaade, Thomas
12	Simonszent, Manfred	M	973,84	1.027	7	37	35.773	395	10,7	350	89%	45	1.703	366	2	12	22	29	Simonszent, Manfred
13	Heimerl, Hans	M	972,43		7	37	35.721	351	9,5	316	90%	35	1.715	446	1	36	48	53	Heimerl, Hans
14	Kress, Jörg	M	958,65			26	24.925	298	11,5	256	86%	42	1.798	456	1	16	31	32	Kress, Jörg
15	Nitz, Helmut	M	954,44	945	15	45	42.275	550	12,2	460	84%	90	1.737	176	4	19	30	34	Nitz, Helmut
16	Thum, Christian	M	952,17	1.481	5	35	33.151	529	15,1	422	80%	107	1.703	290	3	28	31	35	Thum, Christian
17	Kusmierz, Hans	M	944,72	226	33	54	49.233	658	12,2	547	83%	111	1.734	-168	3	14	20	26	Kusmierz, Hans
18	Herrmann, Berndt	M	929,63	839	5	35	32.362	334	9,5	305	91%	29	1.409	350		5	29	31	Herrmann, Berndt
19	Spoden, Josef	M	928,95	723	7	37	34.112	343	9,3	315	92%	28	1.878	254	1	8	11	27	Spoden, Josef
20	Gebele, Heinz	M	925,96	1.099		25	23.149	323	12,9	268	83%	55	1.775	-287	1	8	11	16	Gebele, Heinz
21	Thiemermann, Franz	M	914,86	1.438	7	37	33.591	485	13,1	396	82%	89	1.590	-137		9	12	27	Thiemermann, Franz
22	Steinig, Hans-Joachim	M	905,73	1.387	27	51	44.815	482	9,5	424	88%	58	1.631	94	2	10	26	28	Steinig, Hans-Joachim
23	Krickl, Michael	M	891,91	458	2	32	28.477	432	13,5	352	81%	80	2.002	167	2	3	15	16	Krickl, Michael
24	Hentschel, Helmut	M	886,76		11	41	35.906	399	9,7	352	88%	47	1.327	316		19	20	32	Hentschel, Helmut
25	Langbein, Thomas	M	884,85	1.414	10	40	34.994	505	12,6	418	83%	87	1.520	102		x	x	x	Langbein, Thomas
26	Starre, Ralf	M	843,95		11	41	34.151	347	8,5	306	88%	41	1.553	398	1	x	x	x	Starre, Ralf
27	Langer, Marco	M	831,91	480	4	34	28.149	393	11,6	320	81%	73	1.681	124	1	6	14	25	Langer, Marco
28	Winkler, Rainer	M	818,97			30	24.569	288	9,6	240	83%	48	1.877	132	2	1	12	16	Winkler, Rainer
29	Weiß, Bernd	M	818,03		6	36	29.233	370	10,3	310	84%	60	1.511	211		4	21	25	Weiß, Bernd
30	Sohr, Günter	M	794,86	612	13	43	33.620	439	10,2	364	83%	75	1.522	107	1	1	6	8	Sohr, Günter
31	Brandlmeier, Peter	M	786,13	951	15	45	34.701	417	9,3	345	83%	72	1.357	260		18	19	24	Brandlmeier, Peter
32	Popp, Willy	M	762,20	1.470	25	50	36.860	438	8,8	373	85%	65	1.470	142		3	6	21	Popp, Willy
33	Dieme, Axel	M	758,69			29	22.002	278	9,6	235	85%	43	1.553	58		10	22	24	Dieme, Axel
34	Büche, Helmut	M	738,81	-104		21	15.515	241	11,5	194	80%	47	1.473	-104		16	16	30	Büche, Helmut
35	Kiewert, Alfons	M	701,17	1.308		30	21.035	226	7,5	197	87%	29	1.308	306		14	16	18	Kiewert, Alfons
36	Wasmer, Leo	M	589,05			14	11.781	151	10,8	126	83%	25	1.768	170	2	5	16	20	Wasmer, Leo
37	Materna, Tobias	M	560,35			16	11.207	189	11,8	147	78%	42	1.313	25		3	14	15	Materna, Tobias
38	Mazarekic, Zdravko	M	275,10		6	6	5.502	90	15,0	69	77%	21	1.533	-1		11	16	16	Mazarekic, Zdravko
39	Honcu, Martin	M	274,65		10	5	5.493	137	13,7	96	70%	41	973	84		4	9	10	Honcu, Martin
40	Purschke, Hans	M	256,80			8	5.136	81	10,1	63	78%	18	971	285		5	9	16	Purschke, Hans
41	Bartels, Joachim	M	122,00			3	2.440	27	9,0	23	85%	4	1.460	410	1	8	12	16	Bartels, Joachim
42	Seifert, Gerd	M	48,90			1	978	10	10,0	9	90%	1	978	978		8	12	16	Seifert, Gerd
43	Harms, Horst	M	20,00			1	400	5	5,0	3	60%	2	400	400		8	12	16	Harms, Horst
1	Trübenbach, Hans	G	871,54	745		24	20.917	231	9,6	204	88%	27	1.669	182					Trübenbach, Hans
2	Bilawski, Wilfried	G	515,30			4	5.153	54	13,5	52	96%	2	1.614	1.033	1				Bilawski, Wilfried


*) Durchschnittspunkte auf Basis von min. 2 Listen pro Monat (Gäste min. 1 Liste), **) Bonuspunkte pro Liste: 1 Pkt ab Liste 31, 2 Pkte ab Liste 46 und 3 Pkte ab Liste 61

SkatClub Germering  2000 e. V.		Aktuelle Rangliste 2019 (nach Liste 54 vom 24.10.2019)														Pokalwertung: Vormerkung in Serie ...			
			Durchschn.- Punkte*)	Ergebnis Liste 54	Bonus- Pkte**)	Anzahl gespielter Serien	Gesamt- Punkte	Anzahl Spiele gesamt	Anzahl Spiele pro Serie	Anzahl gewonnener Spiele	Anzahl verlorener Spiele	Punkte der besten Serie	Punkte der schlechtesten Serie	Anzahl erste Plätze					
1	Wüst, Uli	M	1.142,98	670	17	46	51.795	601	13,1	535	89%	66	2.012	439	5	35	36	42	Wüst, Uli
2	Miksch, Sigi	M	1.107,41	1.432	9	39	42.838	500	12,8	442	88%	58	2.070	172	4	52			Miksch, Sigi
3	Brandlmeier, Gerd	M	1.050,66	1.395	14	44	45.613	581	13,2	499	86%	82	2.137	246	6	15	18	34	Brandlmeier, Gerd
4	Krickl, Roman	M	1.039,57	1.580	14	44	45.125	560	12,7	483	86%	77	1.722	433	3	16	21	42	Krickl, Roman
5	Reinersmann, Hartwig	M	1.028,18		3	33	33.831	408	12,4	351	86%	57	1.687	327	2	19	22	30	Reinersmann, Hartwig
6	Taube, Dirk	M	1.005,74	659	1	31	31.147	407	13,1	340	84%	67	1.817	299	2	4	11	37	Taube, Dirk
7	Thiel, Götz	M	1.002,40	897		30	30.072	404	13,5	340	84%	64	1.736	83	1	24	37	49	Thiel, Götz
8	Kaade, Thomas	M	987,61		14	44	42.839	513	11,7	439	86%	74	1.570	435		26	28	29	Kaade, Thomas
9	Windhorst, Karina	M	982,85	1.425		27	26.537	308	11,4	270	88%	38	1.669	502		27	32	34	Windhorst, Karina
10	Rockinger, Franz	M	982,79	797	19	47	45.298	574	12,2	489	85%	85	1.845	218		15	25	30	Rockinger, Franz
11	Beetz, Klemens	M	980,97	663		29	28.448	411	14,2	336	82%	75	1.924	380	2	9	32	45	Beetz, Klemens
12	Heimerl, Hans	M	972,43		7	37	35.721	351	9,5	316	90%	35	1.715	446	1	36	48	53	Heimerl, Hans
13	Simonszent, Manfred	M	971,17	958	6	36	34.746	381	10,6	338	89%	43	1.703	366	2	12	22	29	Simonszent, Manfred
14	Kress, Jörg	M	958,65	847		26	24.925	298	11,5	256	86%	42	1.798	456	1	16	31	32	Kress, Jörg
15	Kusmierz, Hans	M	955,66	1.113	31	53	49.007	653	12,3	544	83%	109	1.734	-168	3	14	20	26	Kusmierz, Hans
16	Nitz, Helmut	M	953,32	541	14	44	41.330	542	12,3	452	83%	90	1.737	176	4	19	30	34	Nitz, Helmut
17	Thum, Christian	M	935,47	793	4	34	31.670	510	15,0	405	79%	105	1.703	290	3	28	31	35	Thum, Christian
18	Spoden, Josef	M	933,47	1.136	6	36	33.389	335	9,3	307	92%	28	1.878	254	1	8	11	27	Spoden, Josef
19	Herrmann, Berndt	M	931,15	928	4	34	31.523	326	9,6	297	91%	29	1.409	350		5	29	31	Herrmann, Berndt
20	Gebele, Heinz	M	918,75		24	24	22.050	314	13,1	259	82%	55	1.775	-287	1	8	11	16	Gebele, Heinz
21	Krickl, Michael	M	904,84	448	1	31	28.019	421	13,6	344	82%	77	2.002	167	2	3	15	16	Krickl, Michael
22	Thiemermann, Franz	M	899,14		6	36	32.153	473	13,1	384	81%	89	1.590	-137		9	12	27	Thiemermann, Franz
23	Steinig, Hans-Joachim	M	893,56	590	25	50	43.428	467	9,3	411	88%	56	1.631	94	2	10	26	28	Steinig, Hans-Joachim
24	Hentschel, Helmut	M	886,76	1.062	11	41	35.906	399	9,7	352	88%	47	1.327	316		19	20	32	Hentschel, Helmut
25	Langbein, Thomas	M	870,03	642	9	39	33.580	490	12,6	405	83%	85	1.520	102		x	x	x	Langbein, Thomas
26	Starre, Ralf	M	843,95		11	41	34.151	347	8,5	306	88%	41	1.553	398	1	x	x	x	Starre, Ralf
27	Langer, Marco	M	841,45	849	3	33	27.669	382	11,6	313	82%	69	1.681	124	1	6	14	25	Langer, Marco
28	Winkler, Rainer	M	818,97	643		30	24.569	288	9,6	240	83%	48	1.877	132	2	1	12	16	Winkler, Rainer
29	Weiß, Bernd	M	818,03	1.261	6	36	29.233	370	10,3	310	84%	60	1.511	211		4	21	25	Weiß, Bernd
30	Sohr, Günter	M	797,90	383	12	42	33.008	433	10,3	359	83%	74	1.522	107	1	1	6	8	Sohr, Günter
31	Brandlmeier, Peter	M	781,05	720	14	44	33.750	405	9,2	334	82%	71	1.357	260		18	19	24	Brandlmeier, Peter
32	Büche, Helmut	M	780,95	728		20	15.619	232	11,6	190	82%	42	1.473	331		16	16	30	Büche, Helmut
33	Dieme, Axel	M	758,69	347		29	22.002	278	9,6	235	85%	43	1.553	58		10	22	24	Dieme, Axel
34	Popp, Willy	M	745,24	142	23	49	35.390	427	8,7	362	85%	65	1.323	142		3	6	21	Popp, Willy
35	Kiewert, Alfons	M	680,24	782		29	19.727	216	7,4	187	87%	29	1.176	306		14	16	18	Kiewert, Alfons
36	Wasmer, Leo	M	654,50	1.108		14	11.781	151	10,8	126	83%	25	1.768	170	2	5	16	20	Wasmer, Leo
37	Materna, Tobias	M	622,61			16	11.207	189	11,8	147	78%	42	1.313	25		3	14	15	Materna, Tobias
38	Mazarekic, Zdravko	M	305,67		6	5.502	90	15,0	69	77%	21	1.533	-1			11	16	16	Mazarekic, Zdravko
39	Honcu, Martin	M	305,17		10	5.493	137	13,7	96	70%	41	973	84			4	9	10	Honcu, Martin
40	Purschke, Hans	M	285,33			8	5.136	81	10,1	63	78%	18	971	285		5	9	16	Purschke, Hans
41	Bartels, Joachim	M	135,56			3	2.440	27	9,0	23	85%	4	1.460	410	1	8	12	16	Bartels, Joachim
42	Seifert, Gerd	M	54,33			1	978	10	10,0	9	90%	1	978	978		8	12	16	Seifert, Gerd
43	Harms, Horst	M	22,22			1	400	5	5,0	3	60%	2	400	400		8	12	16	Harms, Horst
1	Trübenbach, Hans	G	877,04	1.109		23	20.172	221	9,6	195	88%	26	1.669	182					Trübenbach, Hans
2	Bilawski, Wilfried	G	572,56	1.077		4	5.153	54	13,5	52	96%	2	1.614	1.033	1				Bilawski, Wilfried


*) Durchschnittspunkte auf Basis von min. 2 Listen pro Monat (Gäste min. 1 Liste), **) Bonuspunkte pro Liste: 1 Pkt ab Liste 31, 2 Pkte ab Liste 46 und 3 Pkte ab Liste 61

SkatClub Germering  2000 e. V.		Aktuelle Rangliste 2019 (nach Liste 53 vom 17.10.2019)														Pokalwertung: Vormerkung in Serie ...			
			Durchschn.- Punkte*)	Ergebnis Liste 53	Bonus- Pkte**)	Anzahl gespielter Serien	Gesamt- Punkte	Anzahl Spiele gesamt	Anzahl Spiele pro Serie	Anzahl gewonnener Spiele	Anzahl verlorener Spiele	Punkte der besten Serie	Punkte der schlechtesten Serie	Anzahl erste Plätze					
1	Wüst, Uli	M	1.151,11		15	45	51.125	587	13,0	525	89%	62	2.012	439	5	35	36	42	Wüst, Uli
2	Miksch, Sigi	M	1.097,63	1.193	8	38	41.406	486	12,8	430	88%	56	2.070	172	4	52			Miksch, Sigi
3	Brandlmeier, Gerd	M	1.041,33	631	13	43	44.218	566	13,2	485	86%	81	2.137	246	6	15	18	34	Brandlmeier, Gerd
4	Reinersmann, Hartwig	M	1.028,18	1.120	3	33	33.831	408	12,4	351	86%	57	1.687	327	2	19	22	30	Reinersmann, Hartwig
5	Krickl, Roman	M	1.025,67	1.421	13	43	43.545	542	12,6	467	86%	75	1.722	433	2	16	21	42	Krickl, Roman
6	Taube, Dirk	M	1.016,27	1.413		30	30.488	390	13,0	328	84%	62	1.817	299	2	4	11	37	Taube, Dirk
7	Thiel, Götz	M	1.006,03			29	29.175	393	13,6	330	84%	63	1.736	83	1	24	37	49	Thiel, Götz
8	Beetz, Klemens	M	992,32			28	27.785	401	14,3	328	82%	73	1.924	380	2	9	32	45	Beetz, Klemens
9	Kaade, Thomas	M	987,61	486	14	44	42.839	513	11,7	439	86%	74	1.570	435		26	28	29	Kaade, Thomas
10	Rockinger, Franz	M	984,41	917	17	46	44.501	559	12,2	477	85%	82	1.845	218		15	25	30	Rockinger, Franz
11	Heimerl, Hans	M	972,43	500	7	37	35.721	351	9,5	316	90%	35	1.715	446	1	36	48		Heimerl, Hans
12	Simonszent, Manfred	M	970,37	1.278	5	35	33.788	370	10,6	328	89%	42	1.703	366	2	12	22	29	Simonszent, Manfred
13	Windhorst, Karina	M	965,85			26	25.112	294	11,3	257	87%	37	1.669	502		27	32	34	Windhorst, Karina
14	Kress, Jörg	M	963,12			25	24.078	292	11,7	250	86%	42	1.798	456	1	16	31	32	Kress, Jörg
15	Nitz, Helmut	M	961,58	992	13	43	40.789	527	12,3	442	84%	85	1.737	176	4	19	30	34	Nitz, Helmut
16	Kusmierz, Hans	M	950,04	1.079	29	52	47.894	642	12,3	534	83%	108	1.734	-168	3	14	20	26	Kusmierz, Hans
17	Thum, Christian	M	938,67	1.298	3	33	30.877	500	15,2	396	79%	104	1.703	290	3	28	31	35	Thum, Christian
18	Herrmann, Berndt	M	930,12	613	3	33	30.595	315	9,5	287	91%	28	1.409	350		5	29	31	Herrmann, Berndt
19	Spoden, Josef	M	926,51	1.068	5	35	32.253	327	9,3	299	91%	28	1.878	254	1	8	11	27	Spoden, Josef
20	Krickl, Michael	M	919,03			30	27.571	406	13,5	334	82%	72	2.002	167	2	3	15	16	Krickl, Michael
21	Gebele, Heinz	M	918,75	903		24	22.050	314	13,1	259	82%	55	1.775	-287	1	8	11	16	Gebele, Heinz
22	Thiemermann, Franz	M	899,14	715	6	36	32.153	473	13,1	384	81%	89	1.590	-137		9	12	27	Thiemermann, Franz
23	Steinig, Hans-Joachim	M	897,24	702	23	49	42.838	457	9,3	403	88%	54	1.631	94	2	10	26	28	Steinig, Hans-Joachim
24	Hentschel, Helmut	M	881,10	927	10	40	34.844	391	9,8	344	88%	47	1.327	316		19	20	32	Hentschel, Helmut
25	Langbein, Thomas	M	874,79		8	38	32.938	477	12,6	395	83%	82	1.520	102		x	x	x	Langbein, Thomas
26	Starre, Ralf	M	843,95	787	11	41	34.151	347	8,5	306	88%	41	1.553	398	1	x	x	x	Starre, Ralf
27	Langer, Marco	M	840,13	836	2	32	26.820	373	11,7	305	82%	68	1.681	124	1	6	14	25	Langer, Marco
28	Winkler, Rainer	M	825,03			29	23.926	282	9,7	234	83%	48	1.877	132	2	1	12	16	Winkler, Rainer
29	Sohr, Günter	M	806,73	954	11	41	32.625	422	10,3	352	83%	70	1.522	107	1	1	6	8	Sohr, Günter
30	Weiß, Bernd	M	804,20	886	5	35	27.972	360	10,3	301	84%	59	1.511	211		4	21	25	Weiß, Bernd
31	Büche, Helmut	M	783,74			19	14.891	223	11,7	182	82%	41	1.473	331		16	16	30	Büche, Helmut
32	Brandlmeier, Peter	M	781,14	576	13	43	33.030	394	9,2	325	82%	69	1.357	260		18	19	24	Brandlmeier, Peter
33	Dieme, Axel	M	773,39			28	21.655	268	9,6	229	85%	39	1.553	58		10	22	24	Dieme, Axel
34	Popp, Willy	M	755,33	842	21	48	35.248	422	8,8	359	85%	63	1.323	209		3	6	21	Popp, Willy
35	Kiewert, Alfons	M	676,61	386		28	18.945	207	7,4	179	86%	28	1.176	306		14	16	18	Kiewert, Alfons
36	Materna, Tobias	M	622,61			16	11.207	189	11,8	147	78%	42	1.313	25		3	14	15	Materna, Tobias
37	Wasmer, Leo	M	592,94	1.066		13	10.673	142	10,9	117	82%	25	1.768	170	2	5	16	20	Wasmer, Leo
38	Mazarekic, Zdravko	M	305,67		6	5.502	90	15,0	69	77%	21	1.533	-1			11	16	16	Mazarekic, Zdravko
39	Honcu, Martin	M	305,17		10	5.493	137	13,7	96	70%	41	973	84		4	9	10		Honcu, Martin
40	Purschke, Hans	M	285,33		8	5.136	81	10,1	63	78%	18	971	285		5	9	16		Purschke, Hans
41	Bartels, Joachim	M	135,56		3	2.440	27	9,0	23	85%	4	1.460	410	1	8	12	16		Bartels, Joachim
42	Seifert, Gerd	M	54,33		1	978	10	10,0	9	90%	1	978	978		8	12	16		Seifert, Gerd
43	Harms, Horst	M	22,22		1	400	5	5,0	3	60%	2	400	400		8	12	16		Harms, Horst
1	Trübenbach, Hans	G	866,50			22	19.063	206	9,4	182	88%	24	1.669	182					Trübenbach, Hans
2	Bilawski, Wilfried	G	452,89			3	4.076	40	13,3	39	98%	1	1.614	1.033	1				Bilawski, Wilfried


*) Durchschnittspunkte auf Basis von min. 2 Listen pro Monat (Gäste min. 1 Liste), **) Bonuspunkte pro Liste: 1 Pkt ab Liste 31, 2 Pkte ab Liste 46 und 3 Pkte ab Liste 61

SkatClub Germering  2000 e. V.		Aktuelle Rangliste 2019 (nach Liste 52 vom 10.10.2019)														Pokalwertung: Vormerkung in Serie ...			
		Im Pokal noch 2 Spieler	Durchschn.- Punkte*)	Ergebnis Liste 52	Bonus- Pkte**)	Anzahl gespielter Serien	Gesamt- Punkte	Anzahl Spiele gesamt	Anzahl Spiele pro Serie	Anzahl gewonnener Spiele	Anzahl verlorener Spiele	Punkte der besten Serie	Punkte der schlechtesten Serie	Anzahl erste Plätze					
1	Wüst, Uli	M	1.151,11	1.426	15	45	51.125	587	13,0	525	89%	62	2.012	439	5	35	36	42	Wüst, Uli
2	Miksch, Sigi	M	1.093,84	226	7	37	40.213	471	12,7	416	88%	55	2.070	172	4	52			Miksch, Sigi
3	Brandlmeier, Gerd	M	1.049,79	1.302	12	42	43.587	558	13,3	478	86%	80	2.137	246	6	15	18	34	Brandlmeier, Gerd
4	Reinersmann, Hartwig	M	1.024,22	801	2	32	32.711	400	12,5	343	86%	57	1.687	327	2	19	22	30	Reinersmann, Hartwig
5	Krickl, Roman	M	1.014,95	1.008	12	42	42.124	524	12,5	451	86%	73	1.722	433	1	16	21	42	Krickl, Roman
6	Thiel, Götz	M	1.006,03			29	29.175	393	13,6	330	84%	63	1.736	83	1	24	37	49	Thiel, Götz
7	Taube, Dirk	M	1.002,59	1.235		29	29.075	371	12,8	310	84%	61	1.817	299	2	4	11	37	Taube, Dirk
8	Kaade, Thomas	M	997,95	593	13	43	42.353	500	11,6	430	86%	70	1.570	435		26	28	29	Kaade, Thomas
9	Beetz, Klemens	M	992,32	808		28	27.785	401	14,3	328	82%	73	1.924	380	2	9	32	45	Beetz, Klemens
10	Heimerl, Hans	M	984,36	892	6	36	35.221	345	9,6	311	90%	34	1.715	446	1	36	48		Heimerl, Hans
11	Rockinger, Franz	M	983,53	970	15	45	43.584	548	12,2	467	85%	81	1.845	218		15	25	30	Rockinger, Franz
12	Windhorst, Karina	M	965,85	1.249		26	25.112	294	11,3	257	87%	37	1.669	502		27	32	34	Windhorst, Karina
13	Kress, Jörg	M	963,12	1.073		25	24.078	292	11,7	250	86%	42	1.798	456	1	16	31	32	Kress, Jörg
14	Simonszent, Manfred	M	960,18	997	4	34	32.510	358	10,5	316	88%	42	1.703	366	2	12	22	29	Simonszent, Manfred
15	Nitz, Helmut	M	959,55	252	12	42	39.797	516	12,3	432	84%	84	1.737	176	4	19	30	34	Nitz, Helmut
16	Kusmierz, Hans	M	944,94	504	27	51	46.815	631	12,4	523	83%	108	1.734	-168	3	14	20	26	Kusmierz, Hans
17	Herrmann, Berndt	M	938,94	1.132	2	32	29.982	309	9,7	281	91%	28	1.409	350		5	29	31	Herrmann, Berndt
18	Thum, Christian	M	926,34	726	2	32	29.579	485	15,2	382	79%	103	1.703	290	3	28	31	35	Thum, Christian
19	Spoden, Josef	M	921,21	1.092	4	34	31.185	318	9,4	290	91%	28	1.878	254	1	8	11	27	Spoden, Josef
20	Gebele, Heinz	M	919,43			23	21.147	304	13,2	250	82%	54	1.775	-287	1	8	11	16	Gebele, Heinz
21	Krickl, Michael	M	919,03	725		30	27.571	406	13,5	334	82%	72	2.002	167	2	3	15	16	Krickl, Michael
22	Thiemermann, Franz	M	903,23		5	35	31.438	461	13,2	374	81%	87	1.590	-137		9	12	27	Thiemermann, Franz
23	Steinig, Hans-Joachim	M	898,83	642	21	48	42.136	448	9,3	395	88%	53	1.631	94	2	10	26	28	Steinig, Hans-Joachim
24	Hentschel, Helmut	M	878,67		9	39	33.917	378	9,7	334	88%	44	1.327	316		19	20	32	Hentschel, Helmut
25	Langbein, Thomas	M	874,79	1.249	8	38	32.938	477	12,6	395	83%	82	1.520	102		x	x	x	Langbein, Thomas
26	Starre, Ralf	M	844,10	1.323	10	40	33.364	338	8,5	299	88%	39	1.553	398	1	x	x	x	Starre, Ralf
27	Langer, Marco	M	839,19	997	1	31	25.984	356	11,5	291	82%	65	1.681	124	1	6	14	25	Langer, Marco
28	Winkler, Rainer	M	825,03			29	23.926	282	9,7	234	83%	48	1.877	132	2	1	12	16	Winkler, Rainer
29	Sohr, Günter	M	801,78	866	10	40	31.671	410	10,3	342	83%	68	1.522	107	1	1	6	8	Sohr, Günter
30	Weiß, Bernd	M	800,65	639	4	34	27.086	348	10,2	290	83%	58	1.511	211		4	21	25	Weiß, Bernd
31	Brandlmeier, Peter	M	784,71	605	12	42	32.454	382	9,1	316	83%	66	1.357	260		18	19	24	Brandlmeier, Peter
32	Büche, Helmut	M	783,74			19	14.891	223	11,7	182	82%	41	1.473	331		16	16	30	Büche, Helmut
33	Dieme, Axel	M	773,39	1.212		28	21.655	268	9,6	229	85%	39	1.553	58		10	22	24	Dieme, Axel
34	Popp, Willy	M	751,04	398	19	47	34.406	413	8,8	351	85%	62	1.323	209		3	6	21	Popp, Willy
35	Kiewert, Alfons	M	687,37	938		27	18.559	197	7,3	172	87%	25	1.176	306		14	16	18	Kiewert, Alfons
36	Materna, Tobias	M	622,61			16	11.207	189	11,8	147	78%	42	1.313	25		3	14	15	Materna, Tobias
37	Wasmer, Leo	M	533,72			12	9.607	131	10,9	107	82%	24	1.768	170	2	5	16	20	Wasmer, Leo
38	Mazarekic, Zdravko	M	305,67			6	5.502	90	15,0	69	77%	21	1.533	-1		11	16	16	Mazarekic, Zdravko
39	Honcu, Martin	M	305,17			10	5.493	137	13,7	96	70%	41	973	84		4	9	10	Honcu, Martin
40	Purschke, Hans	M	285,33			8	5.136	81	10,1	63	78%	18	971	285		5	9	16	Purschke, Hans
41	Bartels, Joachim	M	135,56			3	2.440	27	9,0	23	85%	4	1.460	410	1	8	12	16	Bartels, Joachim
42	Seifert, Gerd	M	54,33			1	978	10	10,0	9	90%	1	978	978		8	12	16	Seifert, Gerd
43	Harms, Horst	M	22,22			1	400	5	5,0	3	60%	2	400	400		8	12	16	Harms, Horst
1	Trübenbach, Hans	G	866,50	765		22	19.063	206	9,4	182	88%	24	1.669	182					Trübenbach, Hans
2	Bilawski, Wilfried	G	452,89			3	4.076	40	13,3	39	98%	1	1.614	1.033	1				Bilawski, Wilfried


*) Durchschnittspunkte auf Basis von min. 2 Listen pro Monat (Gäste min. 1 Liste), **) Bonuspunkte pro Liste: 1 Pkt ab Liste 31, 2 Pkte ab Liste 46 und 3 Pkte ab Liste 61

 2000 e. V.		Aktuelle Rangliste 2019 (nach Liste 51 vom 08.10.2019)															Pokalwertung: Vormerkung in Serie ...		
		Im Pokal noch 2 Spieler	Durchschn.- Punkte*)	Ergebnis Liste 51	Bonus- Pkte**)	Anzahl gespielter Serien	Gesamt- Punkte	Anzahl Spiele gesamt	Anzahl Spiele pro Serie	Anzahl gewonnener Spiele	Anzahl verlorener Spiele	Punkte der besten Serie	Punkte der schlechtesten Serie	Anzahl erste Plätze					
1	Wüst, Uli	M	1.143,52	1.406	14	44	49.699	574	13,0	512	89%	62	2.012	439	4	35	36	42	Wüst, Uli
2	Miksch, Sigi	M	1.116,75		6	36	39.987	456	12,7	407	89%	49	2.070	172	4				Miksch, Sigi
3	Brandlmeier, Gerd	M	1.042,34	701	11	41	42.285	546	13,3	466	85%	80	2.137	246	6	15	18	34	Brandlmeier, Gerd
4	Reinersmann, Hartwig	M	1.030,35	588	1	31	31.910	389	12,5	335	86%	54	1.687	327	2	19	22	30	Reinersmann, Hartwig
5	Krickl, Roman	M	1.013,83	929	11	41	41.116	511	12,5	440	86%	71	1.722	433	1	16	21	42	Krickl, Roman
6	Kaade, Thomas	M	1.006,29	1.348	12	42	41.760	490	11,7	423	86%	67	1.570	435		26	28	29	Kaade, Thomas
7	Thiel, Götz	M	1.006,03			29	29.175	393	13,6	330	84%	63	1.736	83	1	24	37	49	Thiel, Götz
8	Beetz, Klemens	M	999,15			27	26.977	383	14,2	314	82%	69	1.924	380	2	9	32	45	Beetz, Klemens
9	Taube, Dirk	M	994,29			28	27.840	360	12,9	299	83%	61	1.817	299	2	4	11	37	Taube, Dirk
10	Heimerl, Hans	M	985,83		5	35	34.329	338	9,7	305	90%	33	1.715	446	1	36	48		Heimerl, Hans
11	Rockinger, Franz	M	982,50	901	14	44	42.614	537	12,2	457	85%	80	1.845	218		15	25	30	Rockinger, Franz
12	Nitz, Helmut	M	975,51		11	41	39.545	506	12,3	426	84%	80	1.737	176	4	19	30	34	Nitz, Helmut
13	Kress, Jörg	M	958,54			24	23.005	278	11,6	238	86%	40	1.798	456	1	16	31	32	Kress, Jörg
14	Simonszent, Manfred	M	957,94		3	33	31.513	345	10,5	306	89%	39	1.703	366	2	12	22	29	Simonszent, Manfred
15	Windhorst, Karina	M	954,52			25	23.863	281	11,2	244	87%	37	1.669	502		27	32	34	Windhorst, Karina
16	Kusmierz, Hans	M	951,22	630	25	50	46.311	620	12,4	514	83%	106	1.734	-168	3	14	20	26	Kusmierz, Hans
17	Thum, Christian	M	931,74	1.572	1	31	28.853	467	15,1	370	79%	97	1.703	290	3	28	31	35	Thum, Christian
18	Herrmann, Berndt	M	931,65		1	31	28.850	300	9,7	272	91%	28	1.409	350		5	29	31	Herrmann, Berndt
19	Krickl, Michael	M	925,72	931		29	26.846	396	13,7	326	82%	70	2.002	167	2	3	15	16	Krickl, Michael
20	Gebele, Heinz	M	919,43	1.071		23	21.147	304	13,2	250	82%	54	1.775	-287	1	8	11	16	Gebele, Heinz
21	Spoden, Josef	M	914,91	629	3	33	30.093	309	9,4	281	91%	28	1.878	254	1	8	11	27	Spoden, Josef
22	Thiemermann, Franz	M	903,23		5	35	31.438	461	13,2	374	81%	87	1.590	-137		9	12	27	Thiemermann, Franz
23	Steinig, Hans-Joachim	M	901,85	978	19	47	41.494	434	9,2	385	89%	49	1.631	94	2	10	26	28	Steinig, Hans-Joachim
24	Hentschel, Helmut	M	878,67		9	39	33.917	378	9,7	334	88%	44	1.327	316		19	20	32	Hentschel, Helmut
25	Langbein, Thomas	M	863,46	634	7	37	31.689	466	12,6	384	82%	82	1.520	102		x	x	x	Langbein, Thomas
26	Langer, Marco	M	832,90			30	24.987	344	11,5	281	82%	63	1.681	124	1	6	14	25	Langer, Marco
27	Starre, Ralf	M	830,56		9	39	32.041	329	8,4	290	88%	39	1.553	398	1	x	x	x	Starre, Ralf
28	Winkler, Rainer	M	825,03			29	23.926	282	9,7	234	83%	48	1.877	132	2	1	12	16	Winkler, Rainer
29	Weiß, Bernd	M	804,42	776	3	33	26.447	334	10,1	280	84%	54	1.511	211		4	21	25	Weiß, Bernd
30	Sohr, Günter	M	798,87		9	39	30.805	401	10,3	335	84%	66	1.522	107	1	1	6	8	Sohr, Günter
31	Brandlmeier, Peter	M	787,80		11	41	31.849	374	9,1	310	83%	64	1.357	260		18	19	24	Brandlmeier, Peter
32	Büche, Helmut	M	783,74			19	14.891	223	11,7	182	82%	41	1.473	331		16	16	30	Büche, Helmut
33	Dieme, Axel	M	757,15			27	20.443	256	9,5	218	85%	38	1.553	58		10	22	24	Dieme, Axel
34	Popp, Willy	M	756,30	697	17	46	34.008	408	8,9	347	85%	61	1.323	209		3	6	21	Popp, Willy
35	Kiewert, Alfons	M	677,73	669		26	17.621	190	7,3	165	87%	25	1.176	306		14	16	18	Kiewert, Alfons
36	Materna, Tobias	M	622,61			16	11.207	189	11,8	147	78%	42	1.313	25		3	14	15	Materna, Tobias
37	Wasmer, Leo	M	533,72			12	9.607	131	10,9	107	82%	24	1.768	170	2	5	16	20	Wasmer, Leo
38	Mazarekic, Zdravko	M	305,67		6	5.502	90	15,0	69	77%	21	1.533	-1			11	16	16	Mazarekic, Zdravko
39	Honcu, Martin	M	305,17		10	5.493	137	13,7	96	70%	41	973	84			4	9	10	Honcu, Martin
40	Purschke, Hans	M	285,33			8	5.136	81	10,1	63	78%	18	971	285		5	9	16	Purschke, Hans
41	Bartels, Joachim	M	135,56			3	2.440	27	9,0	23	85%	4	1.460	410	1	8	12	16	Bartels, Joachim
42	Seifert, Gerd	M	54,33			1	978	10	10,0	9	90%	1	978	978		8	12	16	Seifert, Gerd
43	Harms, Horst	M	22,22			1	400	5	5,0	3	60%	2	400	400		8	12	16	Harms, Horst
1	Trübenbach, Hans	G	871,33			21	18.298	196	9,3	174	89%	22	1.669	182					Trübenbach, Hans
2	Bilawski, Wilfried	G	452,89			3	4.076	40	13,3	39	98%	1	1.614	1.033	1				Bilawski, Wilfried


*) Durchschnittspunkte auf Basis von min. 2 Listen pro Monat (Gäste min. 1 Liste), **) Bonuspunkte pro Liste: 1 Pkt ab Liste 31, 2 Pkte ab Liste 46 und 3 Pkte ab Liste 61

 2000 e. V.		Aktuelle Rangliste 2019 (nach Liste 50 vom 01.10.2019)														Pokalwertung: Vormerkung in Serie ...			
		Im Pokal noch 2 Spieler	Durchschn.- Punkte*)	Ergebnis Liste 50	Bonus- Pkte**)	Anzahl gespielter Serien	Gesamt- Punkte	Anzahl Spiele gesamt	Anzahl Spiele pro Serie	Anzahl gewonnener Spiele	Anzahl verlorener Spiele	Punkte der besten Serie	Punkte der schlechtesten Serie	Anzahl erste Plätze					
1	Wüst, Uli	M	1.136,09	1.451	13	43	48.293	563	13,1	501	89%	62	2.012	439	4	35	36	42	Wüst, Uli
2	Miksch, Sigi	M	1.116,75		6	36	39.987	456	12,7	407	89%	49	2.070	172	4				Miksch, Sigi
3	Brandlmeier, Gerd	M	1.049,60		10	40	41.584	537	13,4	459	85%	78	2.137	246	6	15	18	34	Brandlmeier, Gerd
4	Reinersmann, Hartwig	M	1.044,07			30	31.322	372	12,4	323	87%	49	1.687	327	2	19	22	30	Reinersmann, Hartwig
5	Krickl, Roman	M	1.014,68	1.369	10	40	40.187	499	12,5	430	86%	69	1.722	433	1	16	21	42	Krickl, Roman
6	Thiel, Götz	M	1.006,03			29	29.175	393	13,6	330	84%	63	1.736	83	1	24	37	49	Thiel, Götz
7	Beetz, Klemens	M	999,15			27	26.977	383	14,2	314	82%	69	1.924	380	2	9	32	45	Beetz, Klemens
8	Kaade, Thomas	M	996,66	1.219	11	41	40.412	474	11,6	408	86%	66	1.570	435		26	28	29	Kaade, Thomas
9	Taube, Dirk	M	994,29	299		28	27.840	360	12,9	299	83%	61	1.817	299	2	4	11	37	Taube, Dirk
10	Heimerl, Hans	M	985,83	717	5	35	34.329	338	9,7	305	90%	33	1.715	446	1	36	48		Heimerl, Hans
11	Rockinger, Franz	M	983,07	1.226	13	43	41.713	523	12,2	445	85%	78	1.845	218		15	25	30	Rockinger, Franz
12	Nitz, Helmut	M	975,51		11	41	39.545	506	12,3	426	84%	80	1.737	176	4	19	30	34	Nitz, Helmut
13	Kress, Jörg	M	958,54			24	23.005	278	11,6	238	86%	40	1.798	456	1	16	31	32	Kress, Jörg
14	Simonszent, Manfred	M	957,94		3	33	31.513	345	10,5	306	89%	39	1.703	366	2	12	22	29	Simonszent, Manfred
15	Kusmierz, Hans	M	955,27	846	23	49	45.681	608	12,4	505	83%	103	1.734	-168	3	14	20	26	Kusmierz, Hans
16	Windhorst, Karina	M	954,52			25	23.863	281	11,2	244	87%	37	1.669	502		27	32	34	Windhorst, Karina
17	Herrmann, Berndt	M	931,65		1	31	28.850	300	9,7	272	91%	28	1.409	350		5	29	31	Herrmann, Berndt
18	Krickl, Michael	M	925,54	862		28	25.915	381	13,6	314	82%	67	2.002	167	2	3	15	16	Krickl, Michael
19	Spoden, Josef	M	922,75		2	32	29.464	300	9,4	273	91%	27	1.878	254	1	8	11	27	Spoden, Josef
20	Gebele, Heinz	M	912,55			22	20.076	290	13,2	238	82%	52	1.775	-287	1	8	11	16	Gebele, Heinz
21	Thum, Christian	M	909,37	881		30	27.281	450	15,0	354	79%	96	1.703	290	2	28	31	35	Thum, Christian
22	Thiemermann, Franz	M	903,23	972	5	35	31.438	461	13,2	374	81%	87	1.590	-137		9	12	27	Thiemermann, Franz
23	Steinig, Hans-Joachim	M	897,78	937	17	46	40.516	426	9,3	377	88%	49	1.631	94	2	10	26	28	Steinig, Hans-Joachim
24	Hentschel, Helmut	M	878,67	943	9	39	33.917	378	9,7	334	88%	44	1.327	316		19	20	32	Hentschel, Helmut
25	Langbein, Thomas	M	868,64	993	6	36	31.055	458	12,7	377	82%	81	1.520	102		x	x	x	Langbein, Thomas
26	Langer, Marco	M	832,90			30	24.987	344	11,5	281	82%	63	1.681	124	1	6	14	25	Langer, Marco
27	Starre, Ralf	M	830,56	1.154	9	39	32.041	329	8,4	290	88%	39	1.553	398	1	x	x	x	Starre, Ralf
28	Winkler, Rainer	M	825,03	724		29	23.926	282	9,7	234	83%	48	1.877	132	2	1	12	16	Winkler, Rainer
29	Weiß, Bernd	M	804,22		2	32	25.671	325	10,2	273	84%	52	1.511	211		4	21	25	Weiß, Bernd
30	Sohr, Günter	M	798,87	570	9	39	30.805	401	10,3	335	84%	66	1.522	107	1	1	6	8	Sohr, Günter
31	Brandlmeier, Peter	M	787,80	351	11	41	31.849	374	9,1	310	83%	64	1.357	260		18	19	24	Brandlmeier, Peter
32	Büche, Helmut	M	783,74			19	14.891	223	11,7	182	82%	41	1.473	331		16	16	30	Büche, Helmut
33	Dieme, Axel	M	757,15			27	20.443	256	9,5	218	85%	38	1.553	58		10	22	24	Dieme, Axel
34	Popp, Willy	M	755,24	395	15	45	33.311	399	8,9	339	85%	60	1.323	209		3	6	21	Popp, Willy
35	Kiewert, Alfons	M	678,08			25	16.952	183	7,3	159	87%	24	1.176	306		14	16	18	Kiewert, Alfons
36	Materna, Tobias	M	622,61			16	11.207	189	11,8	147	78%	42	1.313	25		3	14	15	Materna, Tobias
37	Wasmer, Leo	M	533,72			12	9.607	131	10,9	107	82%	24	1.768	170	2	5	16	20	Wasmer, Leo
38	Mazarekic, Zdravko	M	305,67			6	5.502	90	15,0	69	77%	21	1.533	-1		11	16	16	Mazarekic, Zdravko
39	Honcu, Martin	M	305,17			10	5.493	137	13,7	96	70%	41	973	84		4	9	10	Honcu, Martin
40	Purschke, Hans	M	285,33			8	5.136	81	10,1	63	78%	18	971	285		5	9	16	Purschke, Hans
41	Bartels, Joachim	M	135,56			3	2.440	27	9,0	23	85%	4	1.460	410	1	8	12	16	Bartels, Joachim
42	Seifert, Gerd	M	54,33			1	978	10	10,0	9	90%	1	978	978		8	12	16	Seifert, Gerd
43	Harms, Horst	M	22,22			1	400	5	5,0	3	60%	2	400	400		8	12	16	Harms, Horst
1	Trübenbach, Hans	G	871,33			21	18.298	196	9,3	174	89%	22	1.669	182					Trübenbach, Hans
2	Bilawski, Wilfried	G	452,89			3	4.076	40	13,3	39	98%	1	1.614	1.033	1				Bilawski, Wilfried


*) Durchschnittspunkte auf Basis von min. 2 Listen pro Monat (Gäste min. 1 Liste), **) Bonuspunkte pro Liste: 1 Pkt ab Liste 31, 2 Pkte ab Liste 46 und 3 Pkte ab Liste 61

 SkatClub Germering 2000 e. V.		Aktuelle Rangliste 2019 (nach Liste 49 vom 26.09.2019)														Pokalwertung: Vormerkung in Serie ...			
		<div style="background-color: yellow; border: 1px solid black; padding: 2px;"> Im Pokal noch 2 Spieler </div>	Durchschn.- Punkte*)	Ergebnis Liste 49	Bonus- Pkte**)	Anzahl gespielter Serien	Gesamt- Punkte	Anzahl Spiele gesamt	Anzahl Spiele pro Serie	Anzahl gewonnener Spiele	Anzahl verlorener Spiele	Punkte der besten Serie	Punkte der schlechtesten Serie	Anzahl erste Plätze	35				
1	Wüst, Uli	M	1.127,29	1.060	12	42	46.842	549	13,1	487	89%	62	2.012	439	3	35	36	42	Wüst, Uli
2	Miksch, Sigi	M	1.116,75	997	6	36	39.987	456	12,7	407	89%	49	2.070	172	4	15	18	34	Miksch, Sigi
3	Brandlmeier, Gerd	M	1.049,60	279	10	40	41.584	537	13,4	459	85%	78	2.137	246	6	19	22	30	Brandlmeier, Gerd
4	Reinersmann, Hartwig	M	1.044,07	1.017		30	31.322	372	12,4	323	87%	49	1.687	327	2	4	11	37	Reinersmann, Hartwig
5	Taube, Dirk	M	1.020,04			27	27.541	351	13,0	293	83%	58	1.817	436	2	24	37	49	Taube, Dirk
6	Thiel, Götz	M	1.006,03	731		29	29.175	393	13,6	330	84%	63	1.736	83	1	16	21	42	Thiel, Götz
7	Krickl, Roman	M	1.004,33	1.234	9	39	38.818	487	12,5	418	86%	69	1.722	433	1	9	32	45	Krickl, Roman
8	Beetz, Klemens	M	999,15	480		27	26.977	383	14,2	314	82%	69	1.924	380	2	36	48		Beetz, Klemens
9	Heimerl, Hans	M	992,59	1.390	4	34	33.612	329	9,7	298	91%	31	1.715	446	1	26	28	29	Heimerl, Hans
10	Kaade, Thomas	M	989,83	1.272	10	40	39.193	460	11,5	395	86%	65	1.570	435		15	25	30	Kaade, Thomas
11	Rockinger, Franz	M	975,98		12	42	40.487	511	12,2	434	85%	77	1.845	218		19	30	34	Rockinger, Franz
12	Nitz, Helmut	M	975,51	1.391	11	41	39.545	506	12,3	426	84%	80	1.737	176	4	16	31	32	Nitz, Helmut
13	Kress, Jörg	M	958,54			24	23.005	278	11,6	238	86%	40	1.798	456	1	12	22	29	Kress, Jörg
14	Simonszent, Manfred	M	957,94	1.117	3	33	31.513	345	10,5	306	89%	39	1.703	366	2	14	20	26	Simonszent, Manfred
15	Kusmierz, Hans	M	955,06	829	21	48	44.835	596	12,4	495	83%	101	1.734	-168	3	27	32	34	Kusmierz, Hans
16	Windhorst, Karina	M	954,52			25	23.863	281	11,2	244	87%	37	1.669	502		5	29	31	Windhorst, Karina
17	Herrmann, Berndt	M	931,65	628	1	31	28.850	300	9,7	272	91%	28	1.409	350		8	11	27	Herrmann, Berndt
18	Krickl, Michael	M	927,89			27	25.053	369	13,7	304	82%	65	2.002	167	2	3	15	16	Krickl, Michael
19	Spoden, Josef	M	922,75		2	32	29.464	300	9,4	273	91%	27	1.878	254	1	1	12	16	Spoden, Josef
20	Gebele, Heinz	M	912,55			22	20.076	290	13,2	238	82%	52	1.775	-287	1	8	11	16	Gebele, Heinz
21	Thum, Christian	M	910,34			29	26.400	432	14,9	340	79%	92	1.703	290	2	28	31	35	Thum, Christian
22	Thiemermann, Franz	M	900,06	881	4	34	30.466	442	13,0	360	81%	82	1.590	-137		9	12	27	Thiemermann, Franz
23	Steinig, Hans-Joachim	M	894,53	1.294	15	45	39.579	418	9,3	369	88%	49	1.631	94	2	10	26	28	Steinig, Hans-Joachim
24	Hentschel, Helmut	M	875,74	964	8	38	32.974	367	9,7	324	88%	43	1.327	316		19	20	32	Hentschel, Helmut
25	Langbein, Thomas	M	863,91	971	5	35	30.062	449	12,8	368	82%	81	1.520	102		x	x	x	Langbein, Thomas
26	Langer, Marco	M	832,90	647		30	24.987	344	11,5	281	82%	63	1.681	124	1	6	14	25	Langer, Marco
27	Winkler, Rainer	M	828,64	387		28	23.202	271	9,7	225	83%	46	1.877	132	2	1	12	16	Winkler, Rainer
28	Starre, Ralf	M	820,82	1.099	8	38	30.887	317	8,3	279	88%	38	1.553	398	1	x	x	x	Starre, Ralf
29	Weiß, Bernd	M	804,22		2	32	25.671	325	10,2	273	84%	52	1.511	211		4	21	25	Weiß, Bernd
30	Sohr, Günter	M	803,66	1.186	8	38	30.235	389	10,2	326	84%	63	1.522	107	1	1	6	8	Sohr, Günter
31	Brandlmeier, Peter	M	797,45	363	10	40	31.498	367	9,2	305	83%	62	1.357	260		18	19	24	Brandlmeier, Peter
32	Büche, Helmut	M	783,74			19	14.891	223	11,7	182	82%	41	1.473	331		16	16	30	Büche, Helmut
33	Popp, Willy	M	762,09	729	14	44	32.916	390	8,9	332	85%	58	1.323	209		3	6	21	Popp, Willy
34	Dieme, Axel	M	757,15	547		27	20.443	256	9,5	218	85%	38	1.553	58		10	22	24	Dieme, Axel
36	Kiewert, Alfons	M	678,08			25	16.952	183	7,3	159	87%	24	1.176	306		14	16	18	Kiewert, Alfons
35	Materna, Tobias	M	622,61			16	11.207	189	11,8	147	78%	42	1.313	25		3	14	15	Materna, Tobias
37	Wasmer, Leo	M	533,72			12	9.607	131	10,9	107	82%	24	1.768	170	2	5	16	20	Wasmer, Leo
38	Mazarekic, Zdravko	M	305,67		6	5.502	90	15,0	69	77%	21	1.533	-1			11	16	16	Mazarekic, Zdravko
39	Honcu, Martin	M	305,17		10	5.493	137	13,7	96	70%	41	973	84			4	9	10	Honcu, Martin
40	Purschke, Hans	M	285,33			8	5.136	81	10,1	63	78%	18	971	285		5	9	16	Purschke, Hans
41	Bartels, Joachim	M	135,56			3	2.440	27	9,0	23	85%	4	1.460	410	1	8	12	16	Bartels, Joachim
42	Seifert, Gerd	M	54,33			1	978	10	10,0	9	90%	1	978	978		8	12	16	Seifert, Gerd
43	Harms, Horst	M	22,22			1	400	5	5,0	3	60%	2	400	400		8	12	16	Harms, Horst
1	Trübenbach, Hans	G	871,33			21	18.298	196	9,3	174	89%	22	1.669	182					Trübenbach, Hans
2	Bilawski, Wilfried	G	452,89			3	4.076	40	13,3	39	98%	1	1.614	1.033	1				Bilawski, Wilfried


*) Durchschnittspunkte auf Basis von min. 2 Listen pro Monat (Gäste min. 1 Liste), **) Bonuspunkte pro Liste: 1 Pkt ab Liste 31, 2 Pkte ab Liste 46 und 3 Pkte ab Liste 61

 2000 e. V.		Aktuelle Rangliste 2019 (nach Liste 48 vom 19.09.2019)														Pokalwertung: Vormerkung in Serie ...			
		Im Pokal noch 3 Spieler	Durchschn.- Punkte*)	Ergebnis Liste 48	Bonus- Pkte**)	Anzahl gespielter Serien	Gesamt- Punkte	Anzahl Spiele gesamt	Anzahl Spiele pro Serie	Anzahl gewonnener Spiele	Anzahl verlorener Spiele	Punkte der besten Serie	Punkte der schlechtesten Serie	Anzahl erste Plätze					
1	Wüst, Uli	M	1.127,63	1.262	11	41	45.782	538	13,1	477	89%	61	2.012	439	3	35	36	42	Wüst, Uli
2	Miksch, Sigi	M	1.119,00	1.339	5	35	38.990	445	12,7	397	89%	48	2.070	172	4				Miksch, Sigi
3	Brandlmeier, Gerd	M	1.068,10	1.501	9	39	41.305	529	13,6	454	86%	75	2.137	246	6	15	18	34	Brandlmeier, Gerd
4	Reinersmann, Hartwig	M	1.045,00	671		29	30.305	362	12,5	314	87%	48	1.687	327	2	19	22	30	Reinersmann, Hartwig
5	Taube, Dirk	M	1.020,04			27	27.541	351	13,0	293	83%	58	1.817	436	2	4	11	37	Taube, Dirk
6	Beetz, Klemens	M	1.019,12	811		26	26.497	369	14,2	305	83%	64	1.924	380	2	9	32	45	Beetz, Klemens
7	Thiel, Götz	M	1.015,86	871		28	28.444	380	13,6	320	84%	60	1.736	83	1	24	37		Thiel, Götz
8	Krickl, Roman	M	997,05	946	8	38	37.584	471	12,4	404	86%	67	1.722	433	1	16	21	42	Krickl, Roman
9	Kaade, Thomas	M	981,33	1.254	9	39	37.921	448	11,5	383	85%	65	1.570	435		26	28	29	Kaade, Thomas
10	Heimerl, Hans	M	979,42	815	3	33	32.222	317	9,6	286	90%	31	1.715	446	1	36	48		Heimerl, Hans
11	Rockinger, Franz	M	975,98		12	42	40.487	511	12,2	434	85%	77	1.845	218		15	25	30	Rockinger, Franz
12	Nitz, Helmut	M	963,85	302	10	40	38.154	492	12,3	413	84%	79	1.737	176	3	19	30	34	Nitz, Helmut
13	Kress, Jörg	M	958,54			24	23.005	278	11,6	238	86%	40	1.798	456	1	16	31	32	Kress, Jörg
14	Kusmierz, Hans	M	955,30	1.005	19	47	44.006	585	12,4	485	83%	100	1.734	-168	3	14	20	26	Kusmierz, Hans
15	Windhorst, Karina	M	954,52	884		25	23.863	281	11,2	244	87%	37	1.669	502		27	32	34	Windhorst, Karina
16	Simonszent, Manfred	M	951,88	780	2	32	30.396	335	10,5	297	89%	38	1.703	366	2	12	22	29	Simonszent, Manfred
17	Herrmann, Berndt	M	940,73	984		30	28.222	290	9,7	265	91%	25	1.409	350		5	29	31	Herrmann, Berndt
18	Krickl, Michael	M	927,89			27	25.053	369	13,7	304	82%	65	2.002	167	2	3	15	16	Krickl, Michael
19	Spoden, Josef	M	922,75		2	32	29.464	300	9,4	273	91%	27	1.878	254	1	8	11	27	Spoden, Josef
20	Gebele, Heinz	M	912,55	1.469		22	20.076	290	13,2	238	82%	52	1.775	-287	1	8	11	16	Gebele, Heinz
21	Thum, Christian	M	910,34	1.362		29	26.400	432	14,9	340	79%	92	1.703	290	2	28	31	35	Thum, Christian
22	Thiemermann, Franz	M	899,52	1.180	3	33	29.585	427	12,9	348	81%	79	1.590	-137		9	12	27	Thiemermann, Franz
23	Steinig, Hans-Joachim	M	884,11	1.477	14	44	38.285	408	9,3	359	88%	49	1.631	94	2	10	26	28	Steinig, Hans-Joachim
24	Hentschel, Helmut	M	872,14	426	7	37	32.010	355	9,6	314	88%	41	1.327	316		19	20	32	Hentschel, Helmut
25	Langbein, Thomas	M	859,62	673	4	34	29.091	437	12,9	358	82%	79	1.520	102		x	x	x	Langbein, Thomas
26	Winkler, Rainer	M	845,00	1.877		27	22.815	262	9,7	219	84%	43	1.877	132	2	1	12	16	Winkler, Rainer
27	Langer, Marco	M	839,31	124		29	24.340	331	11,4	271	82%	60	1.681	124	1	6	14	25	Langer, Marco
28	Starre, Ralf	M	812,08		7	37	29.788	305	8,2	269	88%	36	1.553	398	1	x	x	x	Starre, Ralf
29	Brandlmeier, Peter	M	807,33		9	39	31.135	358	9,2	299	84%	59	1.357	260		18	19	24	Brandlmeier, Peter
30	Weiß, Bernd	M	804,22		2	32	25.671	325	10,2	273	84%	52	1.511	211		4	21	25	Weiß, Bernd
31	Sohr, Günter	M	792,11	1.113	7	37	29.049	377	10,2	314	83%	63	1.522	107	1	1	6	8	Sohr, Günter
32	Büche, Helmut	M	783,74	808		19	14.891	223	11,7	182	82%	41	1.473	331		16	16	30	Büche, Helmut
33	Dieme, Axel	M	765,23	852		26	19.896	247	9,5	211	85%	36	1.553	58		10	22	24	Dieme, Axel
34	Popp, Willy	M	761,53	576	13	43	32.187	382	8,9	325	85%	57	1.323	209		3	6	21	Popp, Willy
35	Materna, Tobias	M	700,44			16	11.207	189	11,8	147	78%	42	1.313	25		3	14	15	Materna, Tobias
36	Kiewert, Alfons	M	678,08			25	16.952	183	7,3	159	87%	24	1.176	306		14	16	18	Kiewert, Alfons
37	Wasmer, Leo	M	600,44	745		12	9.607	131	10,9	107	82%	24	1.768	170	2	5	16	20	Wasmer, Leo
38	Mazarekic, Zdravko	M	343,88		6	5.502	90	15,0	69	77%	21	1.533	-1			11	16	16	Mazarekic, Zdravko
39	Honcu, Martin	M	343,31		10	5.493	137	13,7	96	70%	41	973	84			4	9	10	Honcu, Martin
40	Purschke, Hans	M	321,00			8	5.136	81	10,1	63	78%	18	971	285		5	9	16	Purschke, Hans
41	Bartels, Joachim	M	152,50			3	2.440	27	9,0	23	85%	4	1.460	410	1	8	12	16	Bartels, Joachim
42	Seifert, Gerd	M	61,13			1	978	10	10,0	9	90%	1	978	978		8	12	16	Seifert, Gerd
43	Harms, Horst	M	25,00			1	400	5	5,0	3	60%	2	400	400		8	12	16	Harms, Horst
1	Trübenbach, Hans	G	871,33			21	18.298	196	9,3	174	89%	22	1.669	182					Trübenbach, Hans
2	Bilawski, Wilfried	G	509,50			3	4.076	40	13,3	39	98%	1	1.614	1.033	1				Bilawski, Wilfried


*) Durchschnittspunkte auf Basis von min. 2 Listen pro Monat (Gäste min. 1 Liste), **) Bonuspunkte pro Liste: 1 Pkt ab Liste 31, 2 Pkte ab Liste 46 und 3 Pkte ab Liste 61

 SkatClub Germering 2000 e. V.		Aktuelle Rangliste 2019 (nach Liste 47 vom 12.09.2019)														Pokalwertung: Vormerkung in Serie ...			
		Im Pokal noch 3 Spieler	Durchschn.- Punkte*)	Ergebnis Liste 47	Bonus- Pkte**)	Anzahl gespielter Serien	Gesamt- Punkte	Anzahl Spiele gesamt	Anzahl Spiele pro Serie	Anzahl gewonnener Spiele	Anzahl verlorener Spiele	Punkte der besten Serie	Punkte der schlechtesten Serie	Anzahl erste Plätze					
1	Wüst, Uli	M	1.123,00		10	40	44.520	525	13,1	465	89%	60	2.012	439	3	35	36	42	Wüst, Uli
2	Miksch, Sigi	M	1.111,38	1.229	4	34	37.651	430	12,6	383	89%	47	2.070	172	4				Miksch, Sigi
3	Reinersmann, Hartwig	M	1.058,36			28	29.634	344	12,3	301	88%	43	1.687	327	2	19	22	30	Reinersmann, Hartwig
4	Brandlmeier, Gerd	M	1.055,47		8	38	39.804	512	13,5	439	86%	73	2.137	246	6	15	18	34	Brandlmeier, Gerd
5	Beetz, Klemens	M	1.027,44	960		25	25.686	358	14,3	296	83%	62	1.924	380	2	9	32	45	Beetz, Klemens
6	Thiel, Götz	M	1.021,22			27	27.573	372	13,8	312	84%	60	1.736	83	1	24	37		Thiel, Götz
7	Taube, Dirk	M	1.020,04			27	27.541	351	13,0	293	83%	58	1.817	436	2	4	11	37	Taube, Dirk
8	Krickl, Roman	M	997,22	1.228	7	37	36.638	459	12,4	394	86%	65	1.722	433	1	16	21	42	Krickl, Roman
9	Heimerl, Hans	M	983,47	1.074	2	32	31.407	311	9,7	280	90%	31	1.715	446	1	36			Heimerl, Hans
10	Nitz, Helmut	M	979,56	792	9	39	37.852	482	12,4	407	84%	75	1.737	176	3	19	30	34	Nitz, Helmut
11	Rockinger, Franz	M	975,98	688	12	42	40.487	511	12,2	434	85%	77	1.845	218		15	25	30	Rockinger, Franz
12	Kaade, Thomas	M	972,92	859	8	38	36.667	435	11,4	371	85%	64	1.570	435		26	28	29	Kaade, Thomas
13	Kress, Jörg	M	958,54			24	23.005	278	11,6	238	86%	40	1.798	456	1	16	31	32	Kress, Jörg
14	Windhorst, Karina	M	957,46			24	22.979	266	11,1	232	87%	34	1.669	502		27	32	34	Windhorst, Karina
15	Simonszent, Manfred	M	956,35	844	1	31	29.616	329	10,6	291	88%	38	1.703	366	2	12	22	29	Simonszent, Manfred
16	Kusmierz, Hans	M	951,80	1.260	17	46	43.001	574	12,5	475	83%	99	1.734	-168	3	14	20	26	Kusmierz, Hans
17	Herrmann, Berndt	M	939,24	1.409		29	27.238	283	9,8	258	91%	25	1.409	350		5	29	31	Herrmann, Berndt
18	Krickl, Michael	M	927,89	1.057		27	25.053	369	13,7	304	82%	65	2.002	167	2	3	15	16	Krickl, Michael
19	Spoden, Josef	M	922,75		2	32	29.464	300	9,4	273	91%	27	1.878	254	1	8	11	27	Spoden, Josef
20	Thum, Christian	M	894,21	290		28	25.038	418	14,9	327	78%	91	1.703	290	2	28	31	35	Thum, Christian
21	Thiemermann, Franz	M	889,66	948	2	32	28.405	415	13,0	337	81%	78	1.590	-137		9	12	27	Thiemermann, Franz
22	Gebele, Heinz	M	886,05			21	18.607	275	13,1	224	81%	51	1.775	-287	1	8	11	16	Gebele, Heinz
23	Hentschel, Helmut	M	883,33	532	6	36	31.584	351	9,8	311	89%	40	1.327	316		19	20	32	Hentschel, Helmut
24	Steinig, Hans-Joachim	M	869,00	987	13	43	36.808	395	9,2	346	88%	49	1.631	94	2	10	26	28	Steinig, Hans-Joachim
25	Langer, Marco	M	864,86			28	24.216	322	11,5	266	83%	56	1.681	255	1	6	14	25	Langer, Marco
26	Langbein, Thomas	M	864,15	1.392	3	33	28.418	427	12,9	350	82%	77	1.520	102		x	x	x	Langbein, Thomas
27	Starre, Ralf	M	812,08	1.553	7	37	29.788	305	8,2	269	88%	36	1.553	398	1	x	x	x	Starre, Ralf
28	Brandlmeier, Peter	M	807,33	831	9	39	31.135	358	9,2	299	84%	59	1.357	260		18	19	24	Brandlmeier, Peter
29	Winkler, Rainer	M	805,31			26	20.938	247	9,5	204	83%	43	1.295	132	1	1	12	16	Winkler, Rainer
30	Weiß, Bernd	M	804,22		2	32	25.671	325	10,2	273	84%	52	1.511	211		4	21	25	Weiß, Bernd
31	Büche, Helmut	M	782,39	728		18	14.083	208	11,6	170	82%	38	1.473	331		16	16	30	Büche, Helmut
32	Sohr, Günter	M	782,00		6	36	27.936	365	10,1	303	83%	62	1.522	107	1	1	6	8	Sohr, Günter
33	Popp, Willy	M	764,64	949	12	42	31.611	374	8,9	319	85%	55	1.323	209		3	6	21	Popp, Willy
34	Dieme, Axel	M	761,76	884		25	19.044	239	9,6	203	85%	36	1.553	58		10	22	24	Dieme, Axel
35	Materna, Tobias	M	700,44			16	11.207	189	11,8	147	78%	42	1.313	25		3	14	15	Materna, Tobias
36	Kiewert, Alfons	M	678,08			25	16.952	183	7,3	159	87%	24	1.176	306		14	16	18	Kiewert, Alfons
37	Wasmer, Leo	M	553,88			11	8.862	119	10,8	98	82%	21	1.768	170	2	5	16	20	Wasmer, Leo
38	Mazarekic, Zdravko	M	343,88		6	5.502	90	15,0	69	77%	21	1.533	-1		11	16	16	Mazarekic, Zdravko	
39	Honcu, Martin	M	343,31		10	5.493	137	13,7	96	70%	41	973	84		4	9	10	Honcu, Martin	
40	Purschke, Hans	M	321,00			8	5.136	81	10,1	63	78%	18	971	285		5	9	16	Purschke, Hans
41	Bartels, Joachim	M	152,50			3	2.440	27	9,0	23	85%	4	1.460	410	1	8	12	16	Bartels, Joachim
42	Seifert, Gerd	M	61,13			1	978	10	10,0	9	90%	1	978	978		8	12	16	Seifert, Gerd
43	Harms, Horst	M	25,00			1	400	5	5,0	3	60%	2	400	400		8	12	16	Harms, Horst
1	Trübenbach, Hans	G	871,33	500		21	18.298	196	9,3	174	89%	22	1.669	182					Trübenbach, Hans
2	Bilawski, Wilfried	G	509,50			3	4.076	40	13,3	39	98%	1	1.614	1.033	1				Bilawski, Wilfried


*) Durchschnittspunkte auf Basis von min. 2 Listen pro Monat (Gäste min. 1 Liste), **) Bonuspunkte pro Liste: 1 Pkt ab Liste 31, 2 Pkte ab Liste 46 und 3 Pkte ab Liste 61

 2000 e. V.		Aktuelle Rangliste 2019 (nach Liste 46 vom 10.09.2019)														Pokalwertung: Vormerkung in Serie ...			
		Im Pokal noch 3 Spieler	Durchschn.- Punkte*)	Ergebnis Liste 46	Bonus- Pkte**)	Anzahl gespielter Serien	Gesamt- Punkte	Anzahl Spiele gesamt	Anzahl Spiele pro Serie	Anzahl gewonnener Spiele	Anzahl verlorener Spiele	Punkte der besten Serie	Punkte der schlechtesten Serie	Anzahl erste Plätze					
1	Wüst, Uli	M	1.123,00	491	10	40	44.520	525	13,1	465	89%	60	2.012	439	3	35	36	42	Wüst, Uli
2	Miksch, Sigi	M	1.106,70		3	33	36.422	418	12,7	371	89%	47	2.070	172	4				Miksch, Sigi
3	Reinersmann, Hartwig	M	1.058,36			28	29.634	344	12,3	301	88%	43	1.687	327	2	19	22	30	Reinersmann, Hartwig
4	Brandlmeier, Gerd	M	1.055,47	1.850	8	38	39.804	512	13,5	439	86%	73	2.137	246	6	15	18	34	Brandlmeier, Gerd
5	Beetz, Klemens	M	1.030,25			24	24.726	347	14,5	286	82%	61	1.924	380	2	9	32	45	Beetz, Klemens
6	Thiel, Götz	M	1.021,22			27	27.573	372	13,8	312	84%	60	1.736	83	1	24	37		Thiel, Götz
7	Taube, Dirk	M	1.020,04			27	27.541	351	13,0	293	83%	58	1.817	436	2	4	11	37	Taube, Dirk
8	Krickl, Roman	M	989,61	851	6	36	35.410	445	12,4	382	86%	63	1.722	433	1	16	21	42	Krickl, Roman
9	Nitz, Helmut	M	983,26	412	8	38	37.060	470	12,4	398	85%	72	1.737	176	3	19	30	34	Nitz, Helmut
10	Rockinger, Franz	M	981,71	566	11	41	39.799	504	12,3	427	85%	77	1.845	218		15	25	30	Rockinger, Franz
11	Heimerl, Hans	M	979,48		1	31	30.333	301	9,7	271	90%	30	1.715	446	1	36			Heimerl, Hans
12	Kaade, Thomas	M	974,78	878	7	37	35.808	421	11,4	360	86%	61	1.570	435		26	28	29	Kaade, Thomas
13	Simonszent, Manfred	M	959,07			30	28.772	321	10,7	283	88%	38	1.703	366	2	12	22	29	Simonszent, Manfred
14	Kress, Jörg	M	958,54			24	23.005	278	11,6	238	86%	40	1.798	456	1	16	31	32	Kress, Jörg
15	Windhorst, Karina	M	957,46			24	22.979	266	11,1	232	87%	34	1.669	502		27	32	34	Windhorst, Karina
16	Kusmierz, Hans	M	942,58	1.282	15	45	41.741	560	12,4	462	83%	98	1.734	-168	3	14	20	26	Kusmierz, Hans
17	Krickl, Michael	M	922,92	1.147		26	23.996	353	13,6	290	82%	63	2.002	167	2	3	15	16	Krickl, Michael
18	Spoden, Josef	M	922,75		2	32	29.464	300	9,4	273	91%	27	1.878	254	1	8	11	27	Spoden, Josef
19	Herrmann, Berndt	M	922,46			28	25.829	270	9,6	245	91%	25	1.351	350		5	29	31	Herrmann, Berndt
20	Thum, Christian	M	916,59			27	24.748	407	15,1	321	79%	86	1.703	327	2	28	31	35	Thum, Christian
21	Hentschel, Helmut	M	892,20	734	5	35	31.052	340	9,7	302	89%	38	1.327	316		19	20	32	Hentschel, Helmut
22	Thiemermann, Franz	M	886,71		1	31	27.457	405	13,1	328	81%	77	1.590	-137		9	12	27	Thiemermann, Franz
23	Gebele, Heinz	M	886,05			21	18.607	275	13,1	224	81%	51	1.775	-287	1	8	11	16	Gebele, Heinz
24	Steinig, Hans-Joachim	M	864,88	432	12	42	35.821	386	9,2	337	87%	49	1.631	94	2	10	26	28	Steinig, Hans-Joachim
25	Langer, Marco	M	864,86	303		28	24.216	322	11,5	266	83%	56	1.681	255	1	6	14	25	Langer, Marco
26	Langbein, Thomas	M	846,56	1.520	2	32	27.026	413	12,9	336	81%	77	1.520	102		x	x	x	Langbein, Thomas
27	Brandlmeier, Peter	M	805,47	318	8	38	30.304	349	9,2	291	83%	58	1.357	260		18	19	24	Brandlmeier, Peter
28	Winkler, Rainer	M	805,31	727		26	20.938	247	9,5	204	83%	43	1.295	132	1	1	12	16	Winkler, Rainer
29	Weiß, Bernd	M	804,22		2	32	25.671	325	10,2	273	84%	52	1.511	211		4	21	25	Weiß, Bernd
30	Starre, Ralf	M	790,31	1.201	6	36	28.235	290	8,1	254	88%	36	1.279	398		x	x	x	Starre, Ralf
31	Büche, Helmut	M	785,59			17	13.355	196	11,5	160	82%	36	1.473	331		16	16	30	Büche, Helmut
32	Sohr, Günter	M	782,00	1.023	6	36	27.936	365	10,1	303	83%	62	1.522	107	1	1	6	8	Sohr, Günter
33	Popp, Willy	M	758,85	762	11	41	30.662	364	8,9	310	85%	54	1.323	209		3	6	21	Popp, Willy
34	Dieme, Axel	M	756,67			24	18.160	230	9,6	195	85%	35	1.553	58		10	22	24	Dieme, Axel
35	Materna, Tobias	M	700,44			16	11.207	189	11,8	147	78%	42	1.313	25		3	14	15	Materna, Tobias
36	Kiewert, Alfons	M	678,08			25	16.952	183	7,3	159	87%	24	1.176	306		14	16	18	Kiewert, Alfons
37	Wasmer, Leo	M	553,88			11	8.862	119	10,8	98	82%	21	1.768	170	2	5	16	20	Wasmer, Leo
38	Mazarekic, Zdravko	M	343,88		6	5.502	90	15,0	69	77%	21	1.533	-1		11	16	16	Mazarekic, Zdravko	
39	Honcu, Martin	M	343,31		10	5.493	137	13,7	96	70%	41	973	84		4	9	10	Honcu, Martin	
40	Purschke, Hans	M	321,00			8	5.136	81	10,1	63	78%	18	971	285		5	9	16	Purschke, Hans
41	Bartels, Joachim	M	152,50			3	2.440	27	9,0	23	85%	4	1.460	410	1	8	12	16	Bartels, Joachim
42	Seifert, Gerd	M	61,13			1	978	10	10,0	9	90%	1	978	978		8	12	16	Seifert, Gerd
43	Harms, Horst	M	25,00			1	400	5	5,0	3	60%	2	400	400		8	12	16	Harms, Horst
1	Trübenbach, Hans	G	889,90			20	17.798	186	9,3	167	90%	19	1.669	182					Trübenbach, Hans
2	Bilawski, Wilfried	G	509,50			3	4.076	40	13,3	39	98%	1	1.614	1.033	1				Bilawski, Wilfried


*) Durchschnittspunkte auf Basis von min. 2 Listen pro Monat (Gäste min. 1 Liste), **) Bonuspunkte pro Liste: 1 Pkt ab Liste 31, 2 Pkte ab Liste 46 und 3 Pkte ab Liste 61

 SkatClub Germering 2000 e. V.		Aktuelle Rangliste 2019 (nach Liste 45 vom 05.09.2019)															Pokalwertung: Vormerkung in Serie ...			
		Im Pokal noch 3 Spieler	Durchschn.- Punkte*)	Ergebnis Liste 45	Bonus- Pkte**)	Anzahl gespielter Serien	Gesamt- Punkte	Anzahl Spiele gesamt	Anzahl Spiele pro Serie	Anzahl gewonnener Spiele	Anzahl verlorener Spiele	Punkte der besten Serie	Punkte der schlechtesten Serie	Anzahl erste Plätze	35	36				
1	Wüst, Uli	M	1.137,95	1.267	9	39	44.029	510	13,1	455	89%	55	2.012	439	3	35	36	42	Wüst, Uli	
2	Miksch, Sigi	M	1.106,70	776	3	33	36.422	418	12,7	371	89%	47	2.070	172	4				Miksch, Sigi	
3	Reinersmann, Hartwig	M	1.058,36	1.145		28	29.634	344	12,3	301	88%	43	1.687	327	2	19	22	30	Reinersmann, Hartwig	
4	Brandlmeier, Gerd	M	1.032,78	1.152	7	37	37.954	491	13,3	421	86%	70	2.137	246	5	15	18	34	Brandlmeier, Gerd	
5	Beetz, Klemens	M	1.030,25	648		24	24.726	347	14,5	286	82%	61	1.924	380	2	9	32	45	Beetz, Klemens	
6	Thiel, Götz	M	1.021,22	809		27	27.573	372	13,8	312	84%	60	1.736	83	1	24	37		Thiel, Götz	
7	Taube, Dirk	M	1.020,04			27	27.541	351	13,0	293	83%	58	1.817	436	2	4	11	37	Taube, Dirk	
8	Nitz, Helmut	M	997,49	1.023	7	37	36.648	460	12,4	391	85%	69	1.737	176	3	19	30	34	Nitz, Helmut	
9	Krickl, Roman	M	992,40	897	5	35	34.559	434	12,4	373	86%	61	1.722	433	1	16	21	42	Krickl, Roman	
10	Rockinger, Franz	M	990,83	764	10	40	39.233	492	12,3	419	85%	73	1.845	218		15	25	30	Rockinger, Franz	
11	Heimerl, Hans	M	979,48	951	1	31	30.333	301	9,7	271	90%	30	1.715	446	1	36			Heimerl, Hans	
12	Kaade, Thomas	M	976,28	435	6	36	34.930	410	11,4	350	85%	60	1.570	435		26	28	29	Kaade, Thomas	
13	Simonszent, Manfred	M	959,07	968		30	28.772	321	10,7	283	88%	38	1.703	366	2	12	22	29	Simonszent, Manfred	
14	Kress, Jörg	M	958,54	835		24	23.005	278	11,6	238	86%	40	1.798	456	1	16	31	32	Kress, Jörg	
15	Windhorst, Karina	M	957,46	655		24	22.979	266	11,1	232	87%	34	1.669	502		27	32	34	Windhorst, Karina	
16	Kusmierz, Hans	M	933,52	1.402	14	44	40.459	546	12,4	449	82%	97	1.734	-168	3	14	20	26	Kusmierz, Hans	
17	Spoden, Josef	M	922,75	864	2	32	29.464	300	9,4	273	91%	27	1.878	254	1	8	11	27	Spoden, Josef	
18	Herrmann, Berndt	M	922,46	1.351		28	25.829	270	9,6	245	91%	25	1.351	350		5	29	31	Herrmann, Berndt	
19	Thum, Christian	M	916,59	1.041		27	24.748	407	15,1	321	79%	86	1.703	327	2	28	31	35	Thum, Christian	
20	Krickl, Michael	M	913,96			25	22.849	335	13,4	275	82%	60	2.002	167	2	3	15	16	Krickl, Michael	
21	Hentschel, Helmut	M	895,71		4	34	30.318	333	9,8	296	89%	37	1.327	316		19	20	32	Hentschel, Helmut	
22	Thiemermann, Franz	M	886,71	750	1	31	27.457	405	13,1	328	81%	77	1.590	-137		9	12	27	Thiemermann, Franz	
23	Gebele, Heinz	M	886,05	554		21	18.607	275	13,1	224	81%	51	1.775	-287	1	8	11	16	Gebele, Heinz	
24	Langer, Marco	M	885,67			27	23.913	311	11,5	259	83%	52	1.681	255	1	6	14	25	Langer, Marco	
25	Steinig, Hans-Joachim	M	874,15	1.012	11	41	35.389	381	9,3	333	87%	48	1.631	94	2	10	26	28	Steinig, Hans-Joachim	
26	Langbein, Thomas	M	823,77	670	1	31	25.506	396	12,8	320	81%	76	1.430	102		x	x	x	Langbein, Thomas	
27	Brandlmeier, Peter	M	817,43	717	7	37	29.986	345	9,3	288	83%	57	1.357	260		18	19	24	Brandlmeier, Peter	
28	Winkler, Rainer	M	808,44	945		25	20.211	238	9,5	197	83%	41	1.295	132	1	1	12	16	Winkler, Rainer	
29	Weiß, Bernd	M	804,22		2	32	25.671	325	10,2	273	84%	52	1.511	211		4	21	25	Weiß, Bernd	
30	Büche, Helmut	M	785,59			17	13.355	196	11,5	160	82%	36	1.473	331		16	16	30	Büche, Helmut	
31	Starre, Ralf	M	777,40	1.279	5	35	27.034	280	8,0	244	87%	36	1.279	398		x	x	x	Starre, Ralf	
32	Sohr, Günter	M	773,94		5	35	26.913	353	10,1	293	83%	60	1.522	107	1	1	6	8	Sohr, Günter	
33	Popp, Willy	M	757,50		10	40	29.900	357	8,9	303	85%	54	1.323	209		3	6	21	Popp, Willy	
34	Dieme, Axel	M	756,67			24	18.160	230	9,6	195	85%	35	1.553	58		10	22	24	Dieme, Axel	
35	Materna, Tobias	M	700,44			16	11.207	189	11,8	147	78%	42	1.313	25		3	14	15	Materna, Tobias	
36	Kiewert, Alfons	M	678,08	390		25	16.952	183	7,3	159	87%	24	1.176	306		14	16	18	Kiewert, Alfons	
37	Wasmer, Leo	M	553,88			11	8.862	119	10,8	98	82%	21	1.768	170	2	5	16	20	Wasmer, Leo	
38	Mazarekic, Zdravko	M	343,88		6	5.502	90	15,0	69	77%	21	1.533	-1			11	16	16	Mazarekic, Zdravko	
39	Honcu, Martin	M	343,31		10	5.493	137	13,7	96	70%	41	973	84		4	9	10		Honcu, Martin	
40	Purschke, Hans	M	321,00			8	5.136	81	10,1	63	78%	18	971	285		5	9	16	Purschke, Hans	
41	Bartels, Joachim	M	152,50			3	2.440	27	9,0	23	85%	4	1.460	410	1	8	12	16	Bartels, Joachim	
42	Seifert, Gerd	M	61,13			1	978	10	10,0	9	90%	1	978	978		8	12	16	Seifert, Gerd	
43	Harms, Horst	M	25,00			1	400	5	5,0	3	60%	2	400	400		8	12	16	Harms, Horst	
1	Trübenbach, Hans	G	889,90			20	17.798	186	9,3	167	90%	19	1.669	182					Trübenbach, Hans	
2	Bilawski, Wilfried	G	509,50			3	4.076	40	13,3	39	98%	1	1.614	1.033	1				Bilawski, Wilfried	


*) Durchschnittspunkte auf Basis von min. 2 Listen pro Monat (Gäste min. 1 Liste), **) Bonuspunkte pro Liste: 1 Pkt ab Liste 31, 2 Pkte ab Liste 46 und 3 Pkte ab Liste 61

 2000 e. V.		Aktuelle Rangliste 2019 (nach Liste 44 vom 29.08.2019)															Pokalwertung: Vormerkung in Serie ...		
		Im Pokal noch 4 Spieler	Durchschn.- Punkte*)	Ergebnis Liste 44	Bonus- Pkte**)	Anzahl gespielter Serien	Gesamt- Punkte	Anzahl Spiele gesamt	Anzahl Spiele pro Serie	Anzahl gewonnener Spiele	Anzahl verlorener Spiele	Punkte der besten Serie	Punkte der schlechtesten Serie	Anzahl erste Plätze					
1	Wüst, Uli	M	1.133,32	816	8	38	42.762	498	13,1	444	89%	54	2.012	439	3	35	36	42	Wüst, Uli
2	Miksch, Sigi	M	1.115,94	1.486	2	32	35.646	408	12,8	362	89%	46	2.070	172	4				Miksch, Sigi
3	Reinersmann, Hartwig	M	1.055,15	791		27	28.489	335	12,4	292	87%	43	1.687	327	2	19	22	30	Reinersmann, Hartwig
4	Beetz, Klemens	M	1.046,87			23	24.078	335	14,6	276	82%	59	1.924	380	2	9	32		Beetz, Klemens
5	Thiel, Götz	M	1.029,38			26	26.764	357	13,7	300	84%	57	1.736	83	1	24	37		Thiel, Götz
6	Brandlmeier, Gerd	M	1.028,28	253	6	36	36.802	476	13,2	407	86%	69	2.137	246	5	15	18	34	Brandlmeier, Gerd
7	Taube, Dirk	M	1.020,04			27	27.541	351	13,0	293	83%	58	1.817	436	2	4	11	37	Taube, Dirk
8	Nitz, Helmut	M	995,58	575	6	36	35.625	446	12,4	379	85%	67	1.737	176	3	19	30	34	Nitz, Helmut
9	Rockinger, Franz	M	995,38	987	9	39	38.469	486	12,5	413	85%	73	1.845	218		15	25	30	Rockinger, Franz
10	Krickl, Roman	M	994,06	1.204	4	34	33.662	419	12,3	361	86%	58	1.722	433	1	16	21	42	Krickl, Roman
11	Kaade, Thomas	M	990,57	827	5	35	34.495	399	11,4	342	86%	57	1.570	465		26	28	29	Kaade, Thomas
12	Heimerl, Hans	M	979,40			30	29.382	294	9,8	264	90%	30	1.715	446	1	36			Heimerl, Hans
13	Windhorst, Karina	M	970,61	1.095		23	22.324	253	11,0	224	89%	29	1.669	502		27	32	34	Windhorst, Karina
14	Kress, Jörg	M	963,91	1.004		23	22.170	265	11,5	227	86%	38	1.798	456	1	16	31	32	Kress, Jörg
15	Simonszent, Manfred	M	958,76	1.160		29	27.804	314	10,8	276	88%	38	1.703	366	2	12	22	29	Simonszent, Manfred
16	Spoden, Josef	M	923,58	888	1	31	28.600	293	9,5	266	91%	27	1.878	254	1	8	11	27	Spoden, Josef
17	Kusmierz, Hans	M	921,30	1.044	13	43	39.057	533	12,4	436	82%	97	1.734	-168	2	14	20	26	Kusmierz, Hans
18	Krickl, Michael	M	913,96	167		25	22.849	335	13,4	275	82%	60	2.002	167	2	3	15	16	Krickl, Michael
19	Thum, Christian	M	911,81			26	23.707	397	15,3	311	78%	86	1.703	327	2	28	31	35	Thum, Christian
20	Herrmann, Berndt	M	906,59	1.089		27	24.478	255	9,4	231	91%	24	1.335	350		5	29	31	Herrmann, Berndt
21	Gebele, Heinz	M	902,65	757		20	18.053	264	13,2	215	81%	49	1.775	-287	1	8	11	16	Gebele, Heinz
22	Hentschel, Helmut	M	895,71	1.320	4	34	30.318	333	9,8	296	89%	37	1.327	316		19	20	32	Hentschel, Helmut
23	Thiemermann, Franz	M	890,23	386		30	26.707	388	12,9	315	81%	73	1.590	-137		9	12	27	Thiemermann, Franz
24	Langer, Marco	M	885,67			27	23.913	311	11,5	259	83%	52	1.681	255	1	6	14	25	Langer, Marco
25	Steinig, Hans-Joachim	M	869,43	438	10	40	34.377	370	9,3	323	87%	47	1.631	94	2	10	26	28	Steinig, Hans-Joachim
26	Langbein, Thomas	M	827,87			30	24.836	384	12,8	311	81%	73	1.430	102		x	x	x	Langbein, Thomas
27	Brandlmeier, Peter	M	819,03	1.265	6	36	29.269	339	9,4	282	83%	57	1.357	260		18	19	24	Brandlmeier, Peter
28	Weiß, Bernd	M	804,22		2	32	25.671	325	10,2	273	84%	52	1.511	211		4	21	25	Weiß, Bernd
29	Winkler, Rainer	M	802,75	401		24	19.266	227	9,5	187	82%	40	1.295	132	1	1	12	16	Winkler, Rainer
30	Büche, Helmut	M	785,59	771		17	13.355	196	11,5	160	82%	36	1.473	331		16	16	30	Büche, Helmut
31	Sohr, Günter	M	773,94	937	5	35	26.913	353	10,1	293	83%	60	1.522	107	1	1	6	8	Sohr, Günter
32	Starre, Ralf	M	761,50	885	4	34	25.755	269	7,9	233	87%	36	1.166	398		x	x	x	Starre, Ralf
33	Popp, Willy	M	757,50	841	10	40	29.900	357	8,9	303	85%	54	1.323	209		3	6	21	Popp, Willy
34	Dieme, Axel	M	756,67			24	18.160	230	9,6	195	85%	35	1.553	58		10	22	24	Dieme, Axel
35	Materna, Tobias	M	700,44			16	11.207	189	11,8	147	78%	42	1.313	25		3	14	15	Materna, Tobias
36	Kiewert, Alfons	M	690,08	683		24	16.562	172	7,2	151	88%	21	1.176	306		14	16	18	Kiewert, Alfons
37	Wasmer, Leo	M	553,88			11	8.862	119	10,8	98	82%	21	1.768	170	2	5	16	20	Wasmer, Leo
38	Mazarekic, Zdravko	M	343,88		6	5.502	90	15,0	69	77%	21	1.533	-1			11	16	16	Mazarekic, Zdravko
39	Honcu, Martin	M	343,31		10	5.493	137	13,7	96	70%	41	973	84			4	9	10	Honcu, Martin
40	Purschke, Hans	M	321,00			8	5.136	81	10,1	63	78%	18	971	285		5	9	16	Purschke, Hans
41	Bartels, Joachim	M	152,50			3	2.440	27	9,0	23	85%	4	1.460	410	1	8	12	16	Bartels, Joachim
42	Seifert, Gerd	M	61,13			1	978	10	10,0	9	90%	1	978	978		8	12	16	Seifert, Gerd
43	Harms, Horst	M	25,00			1	400	5	5,0	3	60%	2	400	400		8	12	16	Harms, Horst
1	Trübenbach, Hans	G	889,90			20	17.798	186	9,3	167	90%	19	1.669	182					Trübenbach, Hans
2	Bilawski, Wilfried	G	509,50			3	4.076	40	13,3	39	98%	1	1.614	1.033	1				Bilawski, Wilfried

*) Durchschnittspunkte auf Basis von min. 2 Listen pro Monat (Gäste min. 1 Liste), **) Bonuspunkte pro Liste: 1 Pkt ab Liste 31, 2 Pkte ab Liste 46 und 3 Pkte ab Liste 61

 SkatClub Germering 2000 e. V.		Aktuelle Rangliste 2019 (nach Liste 43 vom 22.08.2019)														Pokalwertung: Vormerkung in Serie ...			
		Im Pokal noch 4 Spieler	Durchschn.- Punkte*)	Ergebnis Liste 43	Bonus- Pkte**)	Anzahl gespielter Serien	Gesamt- Punkte	Anzahl Spiele gesamt	Anzahl Spiele pro Serie	Anzahl gewonnener Spiele	Anzahl verlorener Spiele	Punkte der besten Serie	Punkte der schlechtesten Serie	Anzahl erste Plätze					
1	Wüst, Uli	M	1.140,68	1.107	7	37	41.946	488	13,2	435	89%	53	2.012	439	3	35	36	42	Wüst, Uli
2	Miksch, Sigi	M	1.102,94	172	1	31	34.160	395	12,7	349	88%	46	2.070	172	3				Miksch, Sigi
3	Reinersmann, Hartwig	M	1.065,31	972		26	27.698	319	12,3	279	87%	40	1.687	327	2	19	22	30	Reinersmann, Hartwig
4	Brandlmeier, Gerd	M	1.049,26	1.012	5	35	36.549	468	13,4	401	86%	67	2.137	246	5	15	18	34	Brandlmeier, Gerd
5	Beetz, Klemens	M	1.046,87	385		23	24.078	335	14,6	276	82%	59	1.924	380	2	9	32		Beetz, Klemens
6	Thiel, Götz	M	1.029,38			26	26.764	357	13,7	300	84%	57	1.736	83	1	24	37		Thiel, Götz
7	Taube, Dirk	M	1.020,04	978		27	27.541	351	13,0	293	83%	58	1.817	436	2	4	11	37	Taube, Dirk
8	Nitz, Helmut	M	1.006,43	1.492	5	35	35.050	433	12,4	370	85%	63	1.737	176	3	19	30	34	Nitz, Helmut
9	Rockinger, Franz	M	994,37	865	8	38	37.482	474	12,5	403	85%	71	1.845	218		15	25	30	Rockinger, Franz
10	Kaade, Thomas	M	994,24	1.046	4	34	33.668	386	11,4	333	86%	53	1.570	465		26	28	29	Kaade, Thomas
11	Krickl, Roman	M	986,58	476	3	33	32.458	409	12,4	351	86%	58	1.722	433	1	16	21	42	Krickl, Roman
12	Heimerl, Hans	M	979,40	759		30	29.382	294	9,8	264	90%	30	1.715	446	1	36			Heimerl, Hans
13	Windhorst, Karina	M	964,95			22	21.229	239	10,9	212	89%	27	1.669	502		27	32	34	Windhorst, Karina
14	Kress, Jörg	M	962,09			22	21.166	255	11,6	218	85%	37	1.798	456	1	16	31	32	Kress, Jörg
15	Simonszent, Manfred	M	951,57	830		28	26.644	307	11,0	269	88%	38	1.703	366	2	12	22	29	Simonszent, Manfred
16	Krickl, Michael	M	945,08	569		24	22.682	319	13,3	266	83%	53	2.002	219	2	3	15	16	Krickl, Michael
17	Spoden, Josef	M	923,73	878		30	27.712	283	9,4	257	91%	26	1.878	254	1	8	11	27	Spoden, Josef
18	Kusmierz, Hans	M	917,07	543	12	42	38.013	521	12,4	426	82%	95	1.734	-168	2	14	20	26	Kusmierz, Hans
19	Thum, Christian	M	911,81	1.360		26	23.707	397	15,3	311	78%	86	1.703	327	2	28	31	35	Thum, Christian
20	Gebele, Heinz	M	910,32			19	17.296	252	13,3	205	81%	47	1.775	-287	1	8	11	16	Gebele, Heinz
21	Thiemermann, Franz	M	907,62	1.006		29	26.321	371	12,8	305	82%	66	1.590	-137		9	12	27	Thiemermann, Franz
22	Herrmann, Berndt	M	899,58			26	23.389	247	9,5	223	90%	24	1.335	350		5	29	31	Herrmann, Berndt
23	Langer, Marco	M	885,67			27	23.913	311	11,5	259	83%	52	1.681	255	1	6	14	25	Langer, Marco
24	Hentschel, Helmut	M	881,73	495	3	33	28.998	324	9,8	287	89%	37	1.327	316		19	20	32	Hentschel, Helmut
25	Steinig, Hans-Joachim	M	879,23	1.631	9	39	33.939	360	9,2	316	88%	44	1.631	94	2	10	26	28	Steinig, Hans-Joachim
26	Langbein, Thomas	M	827,87			30	24.836	384	12,8	311	81%	73	1.430	102		x	x	x	Langbein, Thomas
27	Winkler, Rainer	M	820,22			23	18.865	218	9,5	181	83%	37	1.295	132	1	1	12	16	Winkler, Rainer
28	Brandlmeier, Peter	M	805,11	394	5	35	28.004	328	9,4	271	83%	57	1.357	260		18	19	24	Brandlmeier, Peter
29	Weiß, Bernd	M	804,22	1.120	2	32	25.671	325	10,2	273	84%	52	1.511	211		4	21	25	Weiß, Bernd
30	Büche, Helmut	M	786,50	826		16	12.584	181	11,3	148	82%	33	1.473	331		16	16	30	Büche, Helmut
31	Sohr, Günter	M	768,00	884	4	34	25.976	342	10,1	283	83%	59	1.522	107	1	1	6	8	Sohr, Günter
32	Dieme, Axel	M	756,67			24	18.160	230	9,6	195	85%	35	1.553	58		10	22	24	Dieme, Axel
33	Starre, Ralf	M	756,64	1.166	3	33	24.870	259	7,8	224	86%	35	1.166	398		x	x	x	Starre, Ralf
34	Popp, Willy	M	754,10	561	9	39	29.059	346	8,9	294	85%	52	1.323	209		3	6	21	Popp, Willy
35	Materna, Tobias	M	700,44	1.189		16	11.207	189	11,8	147	78%	42	1.313	25		3	14	15	Materna, Tobias
36	Kiewert, Alfons	M	690,39	914		23	15.879	162	7,0	143	88%	19	1.176	306		14	16	18	Kiewert, Alfons
37	Wasmer, Leo	M	633,00			11	8.862	119	10,8	98	82%	21	1.768	170	2	5	16	20	Wasmer, Leo
38	Mazarekic, Zdravko	M	393,00			6	5.502	90	15,0	69	77%	21	1.533	-1		11	16	16	Mazarekic, Zdravko
39	Honcu, Martin	M	392,36			10	5.493	137	13,7	96	70%	41	973	84		4	9	10	Honcu, Martin
40	Purschke, Hans	M	366,86			8	5.136	81	10,1	63	78%	18	971	285		5	9	16	Purschke, Hans
41	Bartels, Joachim	M	174,29			3	2.440	27	9,0	23	85%	4	1.460	410	1	8	12	16	Bartels, Joachim
42	Seifert, Gerd	M	69,86			1	978	10	10,0	9	90%	1	978	978		8	12	16	Seifert, Gerd
43	Harms, Horst	M	28,57			1	400	5	5,0	3	60%	2	400	400		8	12	16	Harms, Horst
1	Trübenbach, Hans	G	889,90			20	17.798	186	9,3	167	90%	19	1.669	182					Trübenbach, Hans
2	Bilawski, Wilfried	G	582,29			3	4.076	40	13,3	39	98%	1	1.614	1.033	1				Bilawski, Wilfried


*) Durchschnittspunkte auf Basis von min. 2 Listen pro Monat (Gäste min. 1 Liste), **) Bonuspunkte pro Liste: 1 Pkt ab Liste 31, 2 Pkte ab Liste 46 und 3 Pkte ab Liste 61

 2000 e. V.		Aktuelle Rangliste 2019 (nach Liste 42 vom 14.08.2019)														Pokalwertung: Vormerkung in Serie ...			
		Im Pokal noch 4 Spieler	Durchschn.- Punkte*)	Ergebnis Liste 42	Bonus- Pkte**)	Anzahl gespielter Serien	Gesamt- Punkte	Anzahl Spiele gesamt	Anzahl Spiele pro Serie	Anzahl gewonnener Spiele	Anzahl verlorener Spiele	Punkte der besten Serie	Punkte der schlechtesten Serie	Anzahl erste Plätze					
1	Wüst, Uli	M	1.140,42	676	6	36	40.839	474	13,2	422	89%	52	2.012	439	3	35	36	42	Wüst, Uli
2	Miksch, Sigi	M	1.132,93	1.652		30	33.988	382	12,7	342	90%	40	2.070	244	3				Miksch, Sigi
3	Beetz, Klemens	M	1.076,95			22	23.693	325	14,8	269	83%	56	1.924	380	2	9	32		Beetz, Klemens
4	Reinersmann, Hartwig	M	1.069,04			25	26.726	309	12,4	270	87%	39	1.687	327	2	19	22	30	Reinersmann, Hartwig
5	Brandlmeier, Gerd	M	1.049,21	388	4	34	35.537	455	13,4	390	86%	65	2.137	246	5	15	18	34	Brandlmeier, Gerd
6	Thiel, Götz	M	1.029,38			26	26.764	357	13,7	300	84%	57	1.736	83	1	24	37		Thiel, Götz
7	Taube, Dirk	M	1.021,65			26	26.563	334	12,8	279	84%	55	1.817	436	2	4	11	37	Taube, Dirk
8	Krickl, Roman	M	1.001,44	712	2	32	31.982	404	12,6	347	86%	57	1.722	433	1	16	21	42	Krickl, Roman
9	Rockinger, Franz	M	996,65		7	37	36.617	465	12,6	395	85%	70	1.845	218		15	25	30	Rockinger, Franz
10	Kaade, Thomas	M	991,55		3	33	32.622	372	11,3	322	87%	50	1.570	465		26	28	29	Kaade, Thomas
11	Nitz, Helmut	M	991,00	1.737	4	34	33.558	420	12,4	358	85%	62	1.737	176	3	19	30	34	Nitz, Helmut
12	Heimerl, Hans	M	987,00	1.462		29	28.623	283	9,8	255	90%	28	1.715	446	1	36			Heimerl, Hans
13	Windhorst, Karina	M	964,95	502		22	21.229	239	10,9	212	89%	27	1.669	502		27	32	34	Windhorst, Karina
14	Kress, Jörg	M	962,09			22	21.166	255	11,6	218	85%	37	1.798	456	1	16	31	32	Kress, Jörg
15	Krickl, Michael	M	961,43			23	22.113	307	13,3	257	84%	50	2.002	219	2	3	15	16	Krickl, Michael
16	Simonszent, Manfred	M	956,07	1.040		27	25.814	296	11,0	260	88%	36	1.703	366	2	12	22	29	Simonszent, Manfred
17	Spoden, Josef	M	925,31			29	26.834	272	9,4	248	91%	24	1.878	254	1	8	11	27	Spoden, Josef
18	Kusmierz, Hans	M	924,90	398	11	41	37.470	508	12,4	417	82%	91	1.734	-168	2	14	20	26	Kusmierz, Hans
19	Gebele, Heinz	M	910,32			19	17.296	252	13,3	205	81%	47	1.775	-287	1	8	11	16	Gebele, Heinz
20	Thiemermann, Franz	M	904,11	930		28	25.315	361	12,9	296	82%	65	1.590	-137		9	12	27	Thiemermann, Franz
21	Herrmann, Berndt	M	899,58	382		26	23.389	247	9,5	223	90%	24	1.335	350		5	29	31	Herrmann, Berndt
22	Thum, Christian	M	893,88			25	22.347	381	15,2	296	78%	85	1.703	327	2	28	31	35	Thum, Christian
23	Hentschel, Helmut	M	892,72		2	32	28.503	316	9,9	282	89%	34	1.327	316		19	20	32	Hentschel, Helmut
24	Langer, Marco	M	885,67			27	23.913	311	11,5	259	83%	52	1.681	255	1	6	14	25	Langer, Marco
25	Steinig, Hans-Joachim	M	858,21	819	8	38	32.308	348	9,2	304	87%	44	1.388	94	1	10	26	28	Steinig, Hans-Joachim
26	Langbein, Thomas	M	827,87	1.430		30	24.836	384	12,8	311	81%	73	1.430	102		x	x	x	Langbein, Thomas
27	Winkler, Rainer	M	820,22	1.146		23	18.865	218	9,5	181	83%	37	1.295	132	1	1	12	16	Winkler, Rainer
28	Brandlmeier, Peter	M	816,06	312	4	34	27.610	316	9,3	264	84%	52	1.357	260		18	19	24	Brandlmeier, Peter
29	Weiß, Bernd	M	792,97	760	1	31	24.551	312	10,1	261	84%	51	1.511	211		4	21	25	Weiß, Bernd
30	Büche, Helmut	M	783,87			15	11.758	167	11,1	136	81%	31	1.473	331		16	16	30	Büche, Helmut
31	Sohr, Günter	M	763,36	968	3	33	25.092	330	10,0	273	83%	57	1.522	107	1	1	6	8	Sohr, Günter
32	Popp, Willy	M	757,95	562	8	38	28.498	341	9,0	289	85%	52	1.323	209		3	6	21	Popp, Willy
33	Dieme, Axel	M	756,67			24	18.160	230	9,6	195	85%	35	1.553	58		10	22	24	Dieme, Axel
34	Starre, Ralf	M	742,75	730	2	32	23.704	252	7,9	217	86%	35	1.115	398		x	x	x	Starre, Ralf
35	Kiewert, Alfons	M	680,23			22	14.965	154	7,0	136	88%	18	1.176	306		14	16	18	Kiewert, Alfons
36	Materna, Tobias	M	667,87			15	10.018	179	11,9	137	77%	42	1.313	25		3	14	15	Materna, Tobias
37	Wasmer, Leo	M	633,00			11	8.862	119	10,8	98	82%	21	1.768	170	2	5	16	20	Wasmer, Leo
38	Mazarekic, Zdravko	M	393,00		6	5.502	90	15,0	69	77%	21	1.533	-1			11	16	16	Mazarekic, Zdravko
39	Honcu, Martin	M	392,36		10	5.493	137	13,7	96	70%	41	973	84			4	9	10	Honcu, Martin
40	Purschke, Hans	M	366,86		8	5.136	81	10,1	63	78%	18	971	285			5	9	16	Purschke, Hans
41	Bartels, Joachim	M	174,29		3	2.440	27	9,0	23	85%	4	1.460	410	1		8	12	16	Bartels, Joachim
42	Seifert, Gerd	M	69,86		1	978	10	10,0	9	90%	1	978	978			8	12	16	Seifert, Gerd
43	Harms, Horst	M	28,57		1	400	5	5,0	3	60%	2	400	400			8	12	16	Harms, Horst
1	Trübenbach, Hans	G	889,90			20	17.798	186	9,3	167	90%	19	1.669	182					Trübenbach, Hans
2	Bilawski, Wilfried	G	582,29			3	4.076	40	13,3	39	98%	1	1.614	1.033	1				Bilawski, Wilfried


*) Durchschnittspunkte auf Basis von min. 2 Listen pro Monat (Gäste min. 1 Liste), **) Bonuspunkte pro Liste: 1 Pkt ab Liste 31, 2 Pkte ab Liste 46 und 3 Pkte ab Liste 61

SkatClub Germering 2000 e. V.		Aktuelle Rangliste 2019 (nach Liste 41 vom 08.08.2019)															Pokalwertung: Vormerkung in Serie ...		
Im Pokal noch 6 Spieler			Durchschn.- Punkte*)	Ergebnis Liste 41	Bonus- Pkte**)	Anzahl gespielter Serien	Gesamt- Punkte	Anzahl Spiele gesamt	Anzahl Spiele pro Serie	Anzahl gewonnener Spiele	Anzahl verlorener Spiele	Punkte der besten Serie	Punkte der schlechtesten Serie	Anzahl erste Plätze					
1	Wüst, Uli	M	1.152,51	1.562	5	35	40.163	459	13,1	411	90%	48	2.012	439	3	35	36	Wüst, Uli	
2	Miksch, Sigi	M	1.115,03			29	32.336	369	12,7	329	89%	40	2.070	244	3			Miksch, Sigi	
3	Beetz, Klemens	M	1.076,95			22	23.693	325	14,8	269	83%	56	1.924	380	2	9	32	Beetz, Klemens	
4	Reinersmann, Hartwig	M	1.069,04			25	26.726	309	12,4	270	87%	39	1.687	327	2	19	22	30	Reinersmann, Hartwig
5	Brandlmeier, Gerd	M	1.068,12	1.741	3	33	35.149	445	13,5	383	86%	62	2.137	246	5	15	18	34	Brandlmeier, Gerd
6	Thiel, Götz	M	1.029,38	1.011		26	26.764	357	13,7	300	84%	57	1.736	83	1	24	37		Thiel, Götz
7	Taube, Dirk	M	1.021,65	933		26	26.563	334	12,8	279	84%	55	1.817	436	2	4	11	37	Taube, Dirk
8	Krickl, Roman	M	1.009,71		1	31	31.270	386	12,5	335	87%	51	1.722	433	1	16	21		Krickl, Roman
9	Rockinger, Franz	M	996,65	1.043	7	37	36.617	465	12,6	395	85%	70	1.845	218		15	25	30	Rockinger, Franz
10	Kaade, Thomas	M	991,55	1.411	3	33	32.622	372	11,3	322	87%	50	1.570	465		26	28	29	Kaade, Thomas
11	Windhorst, Karina	M	987,00	1.438		21	20.727	232	11,0	207	89%	25	1.669	535		27	32	34	Windhorst, Karina
12	Heimerl, Hans	M	970,04	528		28	27.161	272	9,7	245	90%	27	1.715	446	1	36			Heimerl, Hans
13	Nitz, Helmut	M	967,27	848	3	33	31.821	406	12,3	344	85%	62	1.521	176	2	19	30	34	Nitz, Helmut
14	Kress, Jörg	M	962,09	756		22	21.166	255	11,6	218	85%	37	1.798	456	1	16	31	32	Kress, Jörg
15	Krickl, Michael	M	961,43	1.055		23	22.113	307	13,3	257	84%	50	2.002	219	2	3	15	16	Krickl, Michael
16	Simonszent, Manfred	M	952,85	887		26	24.774	285	11,0	250	88%	35	1.703	366	2	12	22	29	Simonszent, Manfred
17	Kusmierz, Hans	M	936,80	1.131	10	40	37.072	497	12,4	410	82%	87	1.734	-168	2	14	20	26	Kusmierz, Hans
18	Spoden, Josef	M	925,31	1.318		29	26.834	272	9,4	248	91%	24	1.878	254	1	8	11	27	Spoden, Josef
19	Herrmann, Berndt	M	920,28	1.024		25	23.007	242	9,7	219	90%	23	1.335	350		5	29	31	Herrmann, Berndt
20	Gebele, Heinz	M	910,32			19	17.296	252	13,3	205	81%	47	1.775	-287	1	8	11	16	Gebele, Heinz
21	Thiemermann, Franz	M	903,15	547		27	24.385	349	12,9	286	82%	63	1.590	-137		9	12	27	Thiemermann, Franz
22	Thum, Christian	M	893,88	721		25	22.347	381	15,2	296	78%	85	1.703	327	2	28	31	35	Thum, Christian
23	Hentschel, Helmut	M	892,72	947	2	32	28.503	316	9,9	282	89%	34	1.327	316		19	20	32	Hentschel, Helmut
24	Langer, Marco	M	885,67			27	23.913	311	11,5	259	83%	52	1.681	255	1	6	14	25	Langer, Marco
25	Steinig, Hans-Joachim	M	858,05		7	37	31.489	338	9,1	296	88%	42	1.388	94	1	10	26	28	Steinig, Hans-Joachim
26	Brandlmeier, Peter	M	830,21	592	3	33	27.298	308	9,3	259	84%	49	1.357	260		18	19	24	Brandlmeier, Peter
27	Langbein, Thomas	M	807,10	439		29	23.406	368	12,7	296	80%	72	1.319	102		x	x	x	Langbein, Thomas
28	Winkler, Rainer	M	805,41	938		22	17.719	210	9,5	173	82%	37	1.295	132	1	1	12	16	Winkler, Rainer
29	Weiß, Bernd	M	793,03	1.066		30	23.791	301	10,0	254	84%	47	1.511	211		4	21	25	Weiß, Bernd
30	Büche, Helmut	M	783,87			15	11.758	167	11,1	136	81%	31	1.473	331		16	16	30	Büche, Helmut
31	Popp, Willy	M	762,03	832	7	37	27.936	326	8,8	279	86%	47	1.323	209		3	6	21	Popp, Willy
32	Dieme, Axel	M	756,67	516		24	18.160	230	9,6	195	85%	35	1.553	58		10	22	24	Dieme, Axel
33	Sohr, Günter	M	755,88	637	2	32	24.124	319	10,0	263	82%	56	1.522	107	1	1	6	8	Sohr, Günter
34	Starre, Ralf	M	742,10	1.069	1	31	22.974	242	7,8	209	86%	33	1.115	398		x	x	x	Starre, Ralf
35	Kiewert, Alfons	M	680,23	306		22	14.965	154	7,0	136	88%	18	1.176	306		14	16	18	Kiewert, Alfons
36	Materna, Tobias	M	667,87			15	10.018	179	11,9	137	77%	42	1.313	25		3	14	15	Materna, Tobias
37	Wasmer, Leo	M	633,00	200		11	8.862	119	10,8	98	82%	21	1.768	170	2	5	16	20	Wasmer, Leo
38	Mazarekic, Zdravko	M	393,00			6	5.502	90	15,0	69	77%	21	1.533	-1		11	16	16	Mazarekic, Zdravko
39	Honcu, Martin	M	392,36			10	5.493	137	13,7	96	70%	41	973	84		4	9	10	Honcu, Martin
40	Purschke, Hans	M	366,86	285		8	5.136	81	10,1	63	78%	18	971	285		5	9	16	Purschke, Hans
41	Bartels, Joachim	M	174,29			3	2.440	27	9,0	23	85%	4	1.460	410	1	8	12	16	Bartels, Joachim
42	Seifert, Gerd	M	69,86			1	978	10	10,0	9	90%	1	978	978		8	12	16	Seifert, Gerd
43	Harms, Horst	M	28,57			1	400	5	5,0	3	60%	2	400	400		8	12	16	Harms, Horst
1	Trübenbach, Hans	G	889,90	1.669		20	17.798	186	9,3	167	90%	19	1.669	182					Trübenbach, Hans
2	Bilawski, Wilfried	G	582,29			3	4.076	40	13,3	39	98%	1	1.614	1.033	1				Bilawski, Wilfried


*) Durchschnittspunkte auf Basis von min. 2 Listen pro Monat (Gäste min. 1 Liste), **) Bonuspunkte pro Liste: 1 Pkt ab Liste 31, 2 Pkte ab Liste 46 und 3 Pkte ab Liste 61

 SkatClub Germering 2000 e. V.		Aktuelle Rangliste 2019 (nach Liste 40 vom 06.08.2019)															Pokalwertung: Vormerkung in Serie ...		
		Im Pokal noch 6 Spieler	Durchschn.- Punkte*)	Ergebnis Liste 40	Bonus- Pkte**)	Anzahl gespielter Serien	Gesamt- Punkte	Anzahl Spiele gesamt	Anzahl Spiele pro Serie	Anzahl gewonnener Spiele	Anzahl verlorener Spiele	Punkte der besten Serie	Punkte der schlechtesten Serie	Anzahl erste Plätze	35	36			
1	Wüst, Uli	M	1.139,32	989	4	34	38.601	441	13,0	395	90%	46	2.012	439	3	35	36	Wüst, Uli	
2	Miksch, Sigi	M	1.115,03			29	32.336	369	12,7	329	89%	40	2.070	244	3			Miksch, Sigi	
3	Beetz, Klemens	M	1.076,95	380		22	23.693	325	14,8	269	83%	56	1.924	380	2	9	32	Beetz, Klemens	
4	Reinersmann, Hartwig	M	1.069,04	1.459		25	26.726	309	12,4	270	87%	39	1.687	327	2	19	22	30	Reinersmann, Hartwig
5	Brandlmeier, Gerd	M	1.046,00	1.708	2	32	33.408	430	13,4	370	86%	60	2.137	246	4	15	18	34	Brandlmeier, Gerd
6	Thiel, Götz	M	1.030,12			25	25.753	345	13,8	289	84%	56	1.736	83	1	24	37	Thiel, Götz	
7	Taube, Dirk	M	1.025,20			25	25.630	324	13,0	270	83%	54	1.817	436	2	4	11	37	Taube, Dirk
8	Krickl, Roman	M	1.009,71		1	31	31.270	386	12,5	335	87%	51	1.722	433	1	16	21	Krickl, Roman	
9	Rockinger, Franz	M	994,17	1.272	6	36	35.574	453	12,6	384	85%	69	1.845	218		15	25	30	Rockinger, Franz
10	Heimerl, Hans	M	986,41			27	26.633	266	9,9	240	90%	26	1.715	446	1	36		Heimerl, Hans	
11	Kaade, Thomas	M	977,34		2	32	31.211	360	11,3	310	86%	50	1.570	465		26	28	29	Kaade, Thomas
12	Kress, Jörg	M	971,90			21	20.410	242	11,5	208	86%	34	1.798	456	1	16	31	32	Kress, Jörg
13	Nitz, Helmut	M	969,91		2	32	30.973	394	12,3	334	85%	60	1.521	176	2	19	30	34	Nitz, Helmut
14	Windhorst, Karina	M	964,45			20	19.289	215	10,8	192	89%	23	1.669	535		27	32	34	Windhorst, Karina
15	Krickl, Michael	M	957,18	475		22	21.058	295	13,4	246	83%	49	2.002	219	2	3	15	16	Krickl, Michael
16	Simonszent, Manfred	M	955,48			25	23.887	273	10,9	239	88%	34	1.703	366	2	12	22	29	Simonszent, Manfred
17	Kusmierz, Hans	M	930,56	531	9	39	35.941	486	12,5	399	82%	87	1.734	-168	2	14	20	26	Kusmierz, Hans
18	Thiemermann, Franz	M	916,85			26	23.838	336	12,9	276	82%	60	1.590	-137		9	12	27	Thiemermann, Franz
19	Herrmann, Berndt	M	915,96			24	21.983	233	9,7	210	90%	23	1.335	350		5	29	31	Herrmann, Berndt
20	Spoden, Josef	M	911,29	1.165		28	25.516	260	9,3	236	91%	24	1.878	254	1	8	11	27	Spoden, Josef
21	Gebele, Heinz	M	910,32	500		19	17.296	252	13,3	205	81%	47	1.775	-287	1	8	11	16	Gebele, Heinz
22	Thum, Christian	M	901,08	723		24	21.626	370	15,4	288	78%	82	1.703	327	2	28	31	35	Thum, Christian
23	Hentschel, Helmut	M	889,90		1	31	27.556	308	9,9	274	89%	34	1.327	316		19	20	32	Hentschel, Helmut
24	Langer, Marco	M	885,67	746		27	23.913	311	11,5	259	83%	52	1.681	255	1	6	14	25	Langer, Marco
25	Steinig, Hans-Joachim	M	858,05		7	37	31.489	338	9,1	296	88%	42	1.388	94	1	10	26	28	Steinig, Hans-Joachim
26	Brandlmeier, Peter	M	836,56	742	2	32	26.706	299	9,3	252	84%	47	1.357	260		18	19	24	Brandlmeier, Peter
27	Langbein, Thomas	M	820,25	859		28	22.967	352	12,6	285	81%	67	1.319	102		x	x	x	Langbein, Thomas
28	Winkler, Rainer	M	799,10	1.024		21	16.781	201	9,6	165	82%	36	1.295	132	1	1	12	16	Winkler, Rainer
29	Büche, Helmut	M	783,87	583		15	11.758	167	11,1	136	81%	31	1.473	331		16	16	30	Büche, Helmut
30	Weiß, Bernd	M	783,62			29	22.725	287	9,9	241	84%	46	1.511	211		4	21	25	Weiß, Bernd
31	Dieme, Axel	M	767,13			23	17.644	223	9,7	190	85%	33	1.553	58		10	22	24	Dieme, Axel
32	Popp, Willy	M	758,89	914	6	36	27.104	316	8,8	270	85%	46	1.323	209		3	6	21	Popp, Willy
33	Sohr, Günter	M	758,65		1	31	23.487	310	10,0	255	82%	55	1.522	107	1	1	6	8	Sohr, Günter
34	Starre, Ralf	M	730,17	1.115		30	21.905	232	7,7	200	86%	32	1.115	398		x	x	x	Starre, Ralf
35	Kiewert, Alfons	M	698,05	975		21	14.659	145	6,9	131	90%	14	1.176	312		14	16	18	Kiewert, Alfons
36	Materna, Tobias	M	667,87			15	10.018	179	11,9	137	77%	42	1.313	25		3	14	15	Materna, Tobias
37	Wasmer, Leo	M	618,71			10	8.662	111	11,1	93	84%	18	1.768	170	2	5	16	20	Wasmer, Leo
38	Mazarekic, Zdravko	M	393,00		6	5.502	90	15,0	69	77%	21	1.533	-1			11	16	16	Mazarekic, Zdravko
39	Honcu, Martin	M	392,36		10	5.493	137	13,7	96	70%	41	973	84			4	9	10	Honcu, Martin
40	Purschke, Hans	M	346,50		7	4.851	69	9,9	56	81%	13	971	359			5	9	16	Purschke, Hans
41	Bartels, Joachim	M	174,29		3	2.440	27	9,0	23	85%	4	1.460	410	1		8	12	16	Bartels, Joachim
42	Seifert, Gerd	M	69,86		1	978	10	10,0	9	90%	1	978	978			8	12	16	Seifert, Gerd
43	Harms, Horst	M	28,57		1	400	5	5,0	3	60%	2	400	400			8	12	16	Harms, Horst
1	Trübenbach, Hans	G	848,89			19	16.129	168	8,8	151	90%	17	1.466	182					Trübenbach, Hans
2	Bilawski, Wilfried	G	582,29			3	4.076	40	13,3	39	98%	1	1.614	1.033	1				Bilawski, Wilfried

*) Durchschnittspunkte auf Basis von min. 2 Listen pro Monat (Gäste min. 1 Liste), **) Bonuspunkte pro Liste: 1 Pkt ab Liste 31, 2 Pkte ab Liste 46 und 3 Pkte ab Liste 61

 2000 e. V.		Aktuelle Rangliste 2019 (nach Liste 39 vom 01.08.2019)															Pokalwertung: Vormerkung in Serie ...		
		Im Pokal noch 6 Spieler	Durchschn.- Punkte*)	Ergebnis Liste 39	Bonus- Pkte**)	Anzahl gespielter Serien	Gesamt- Punkte	Anzahl Spiele gesamt	Anzahl Spiele pro Serie	Anzahl gewonnener Spiele	Anzahl verlorener Spiele	Punkte der besten Serie	Punkte der schlechtesten Serie	Anzahl erste Plätze					
1	Wüst, Uli	M	1.142,76	785	3	33	37.612	428	13,0	384	90%	44	2.012	439	3	35	36	Wüst, Uli	
2	Miksch, Sigi	M	1.115,03	883		29	32.336	369	12,7	329	89%	40	2.070	244	3			Miksch, Sigi	
3	Beetz, Klemens	M	1.110,14	1.359		21	23.313	315	15,0	262	83%	53	1.924	513	2	9	32	Beetz, Klemens	
4	Reinersmann, Hartwig	M	1.052,79			24	25.267	297	12,4	258	87%	39	1.687	327	2	19	22	30	Reinersmann, Hartwig
5	Thiel, Götz	M	1.030,12	1.702		25	25.753	345	13,8	289	84%	56	1.736	83	1	24	37	Thiel, Götz	
6	Taube, Dirk	M	1.025,20	708		25	25.630	324	13,0	270	83%	54	1.817	436	2	4	11	37	Taube, Dirk
7	Brandlmeier, Gerd	M	1.023,58	1.294	1	31	31.700	416	13,4	356	86%	60	2.137	246	3	15	18	34	Brandlmeier, Gerd
8	Krickl, Roman	M	1.009,71	971	1	31	31.270	386	12,5	335	87%	51	1.722	433	1	16	21	Krickl, Roman	
9	Heimerl, Hans	M	986,41	868		27	26.633	266	9,9	240	90%	26	1.715	446	1	36		Heimerl, Hans	
10	Rockinger, Franz	M	985,06	1.090	5	35	34.302	440	12,6	371	84%	69	1.845	218		15	25	30	Rockinger, Franz
11	Krickl, Michael	M	980,14	910		21	20.583	283	13,5	237	84%	46	2.002	219	2	3	15	16	Krickl, Michael
12	Kaade, Thomas	M	977,34	1.564	2	32	31.211	360	11,3	310	86%	50	1.570	465		26	28	29	Kaade, Thomas
13	Kress, Jörg	M	971,90			21	20.410	242	11,5	208	86%	34	1.798	456	1	16	31	32	Kress, Jörg
14	Nitz, Helmut	M	969,91	1.521	2	32	30.973	394	12,3	334	85%	60	1.521	176	2	19	30	34	Nitz, Helmut
15	Windhorst, Karina	M	964,45			20	19.289	215	10,8	192	89%	23	1.669	535		27	32	34	Windhorst, Karina
16	Simonszent, Manfred	M	955,48			25	23.887	273	10,9	239	88%	34	1.703	366	2	12	22	29	Simonszent, Manfred
17	Kusmierz, Hans	M	939,84	1.464	8	38	35.410	482	12,7	395	82%	87	1.734	-168	2	14	20	26	Kusmierz, Hans
18	Gebele, Heinz	M	933,11	693		18	16.796	240	13,3	197	82%	43	1.775	-287	1	8	11	16	Gebele, Heinz
19	Thiemermann, Franz	M	916,85			26	23.838	336	12,9	276	82%	60	1.590	-137		9	12	27	Thiemermann, Franz
20	Herrmann, Berndt	M	915,96	871		24	21.983	233	9,7	210	90%	23	1.335	350		5	29	31	Herrmann, Berndt
21	Thum, Christian	M	908,83	327		23	20.903	357	15,5	278	78%	79	1.703	327	2	28	31	35	Thum, Christian
22	Spoden, Josef	M	901,89	617		27	24.351	245	9,1	223	91%	22	1.878	254	1	8	11	27	Spoden, Josef
23	Langer, Marco	M	891,04	612		26	23.167	299	11,5	250	84%	49	1.681	255	1	6	14	25	Langer, Marco
24	Hentschel, Helmut	M	889,90	760	1	31	27.556	308	9,9	274	89%	34	1.327	316		19	20	32	Hentschel, Helmut
25	Steinig, Hans-Joachim	M	858,05		7	37	31.489	338	9,1	296	88%	42	1.388	94	1	10	26	28	Steinig, Hans-Joachim
26	Brandlmeier, Peter	M	838,55	885	1	31	25.964	289	9,3	243	84%	46	1.357	260		18	19	24	Brandlmeier, Peter
27	Langbein, Thomas	M	818,81	894		27	22.108	338	12,5	274	81%	64	1.319	102		x	x	x	Langbein, Thomas
28	Büche, Helmut	M	798,21			14	11.175	161	11,5	131	81%	30	1.473	331		16	16	30	Büche, Helmut
29	Winkler, Rainer	M	787,85	541		20	15.757	191	9,6	155	81%	36	1.295	132	1	1	12	16	Winkler, Rainer
30	Weiß, Bernd	M	783,62	1.196		29	22.725	287	9,9	241	84%	46	1.511	211		4	21	25	Weiß, Bernd
31	Dieme, Axel	M	767,13	1.264		23	17.644	223	9,7	190	85%	33	1.553	58		10	22	24	Dieme, Axel
32	Sohr, Günter	M	758,65	1.106	1	31	23.487	310	10,0	255	82%	55	1.522	107	1	1	6	8	Sohr, Günter
33	Popp, Willy	M	753,29	319	5	35	26.190	306	8,7	261	85%	45	1.323	209		3	6	21	Popp, Willy
34	Starre, Ralf	M	716,90	496		29	20.790	220	7,6	190	86%	30	1.055	398		x	x	x	Starre, Ralf
35	Kiewert, Alfons	M	684,20	550		20	13.684	136	6,8	122	90%	14	1.176	312		14	16	18	Kiewert, Alfons
36	Materna, Tobias	M	667,87	912		15	10.018	179	11,9	137	77%	42	1.313	25		3	14	15	Materna, Tobias
37	Wasmer, Leo	M	618,71	170		10	8.662	111	11,1	93	84%	18	1.768	170	2	5	16	20	Wasmer, Leo
38	Mazarekic, Zdravko	M	393,00	1.050		6	5.502	90	15,0	69	77%	21	1.533	-1		11	16	16	Mazarekic, Zdravko
39	Honcu, Martin	M	392,36			10	5.493	137	13,7	96	70%	41	973	84		4	9	10	Honcu, Martin
40	Purschke, Hans	M	346,50			7	4.851	69	9,9	56	81%	13	971	359		5	9	16	Purschke, Hans
41	Bartels, Joachim	M	174,29			3	2.440	27	9,0	23	85%	4	1.460	410	1	8	12	16	Bartels, Joachim
42	Seifert, Gerd	M	69,86			1	978	10	10,0	9	90%	1	978	978		8	12	16	Seifert, Gerd
43	Harms, Horst	M	28,57			1	400	5	5,0	3	60%	2	400	400		8	12	16	Harms, Horst
1	Trübenbach, Hans	G	848,89			19	16.129	168	8,8	151	90%	17	1.466	182					Trübenbach, Hans
2	Bilawski, Wilfried	G	582,29	1.614		3	4.076	40	13,3	39	98%	1	1.614	1.033	1				Bilawski, Wilfried

*) Durchschnittspunkte auf Basis von min. 2 Listen pro Monat (Gäste min. 1 Liste), **) Bonuspunkte pro Liste: 1 Pkt ab Liste 31, 2 Pkte ab Liste 46 und 3 Pkte ab Liste 61

 2000 e. V.		Aktuelle Rangliste 2019 (nach Liste 38 vom 01.08.2019)															Pokalwertung: Vormerkung in Serie ...		
		Im Pokal noch 6 Spieler	Durchschn.- Punkte*)	Ergebnis Liste 38	Bonus- Pkte**)	Anzahl gespielter Serien	Gesamt- Punkte	Anzahl Spiele gesamt	Anzahl Spiele pro Serie	Anzahl gewonnener Spiele	Anzahl verlorener Spiele	Punkte der besten Serie	Punkte der schlechtesten Serie	Anzahl erste Plätze	35	36			
1	Wüst, Uli	M	1.152,84	439	2	32	36.827	416	13,0	374	90%	42	2.012	439	3	35	36	Wüst, Uli	
2	Miksch, Sigi	M	1.123,32	244		28	31.453	354	12,6	317	90%	37	2.070	244	3			Miksch, Sigi	
3	Beetz, Klemens	M	1.097,70	513		20	21.954	293	14,7	244	83%	49	1.924	513	2	9	32	Beetz, Klemens	
4	Reinersmann, Hartwig	M	1.052,79			24	25.267	297	12,4	258	87%	39	1.687	327	2	19	22	30	Reinersmann, Hartwig
5	Taube, Dirk	M	1.038,42	1.676		24	24.922	313	13,0	261	83%	52	1.817	436	2	4	11	37	Taube, Dirk
6	Brandlmeier, Gerd	M	1.013,53	1.060		30	30.406	401	13,4	342	85%	59	2.137	246	3	15	18	34	Brandlmeier, Gerd
7	Krickl, Roman	M	1.009,97	602		30	30.299	376	12,5	325	86%	51	1.722	433	1	16	21		Krickl, Roman
8	Thiel, Götz	M	1.002,13	1.658		24	24.051	329	13,7	273	83%	56	1.736	83		24	37		Thiel, Götz
9	Heimerl, Hans	M	990,96			26	25.765	256	9,8	231	90%	25	1.715	446	1	36			Heimerl, Hans
10	Krickl, Michael	M	983,65	1.140		20	19.673	271	13,6	226	83%	45	2.002	219	2	3	15	16	Krickl, Michael
11	Rockinger, Franz	M	980,82	1.209	4	34	33.212	431	12,7	362	84%	69	1.845	218		15	25	30	Rockinger, Franz
12	Kress, Jörg	M	971,90			21	20.410	242	11,5	208	86%	34	1.798	456	1	16	31	32	Kress, Jörg
13	Windhorst, Karina	M	964,45			20	19.289	215	10,8	192	89%	23	1.669	535		27	32	34	Windhorst, Karina
14	Kaade, Thomas	M	957,35	978	1	31	29.647	339	10,9	292	86%	47	1.570	465		26	28	29	Kaade, Thomas
15	Simonszent, Manfred	M	955,48	1.134		25	23.887	273	10,9	239	88%	34	1.703	366	2	12	22	29	Simonszent, Manfred
16	Nitz, Helmut	M	951,06	828	1	31	29.452	380	12,3	321	84%	59	1.444	176	2	19	30	34	Nitz, Helmut
17	Gebele, Heinz	M	947,24	1.343		17	16.103	231	13,6	189	82%	42	1.775	-287	1	8	11	16	Gebele, Heinz
18	Thum, Christian	M	935,27	761		22	20.576	344	15,6	270	78%	74	1.703	465	2	28	31	35	Thum, Christian
19	Kusmierz, Hans	M	924,46	787	7	37	33.946	470	12,7	383	81%	87	1.734	-168	2	14	20	26	Kusmierz, Hans
20	Herrmann, Berndt	M	917,91	950		23	21.112	222	9,7	200	90%	22	1.335	350		5	29	31	Herrmann, Berndt
21	Thiemermann, Franz	M	916,85			26	23.838	336	12,9	276	82%	60	1.590	-137		9	12	27	Thiemermann, Franz
22	Spoden, Josef	M	912,85	994		26	23.734	240	9,2	218	91%	22	1.878	254	1	8	11	27	Spoden, Josef
23	Langer, Marco	M	902,20			25	22.555	289	11,6	242	84%	47	1.681	255	1	6	14	25	Langer, Marco
24	Hentschel, Helmut	M	893,20	1.047		30	26.796	301	10,0	268	89%	33	1.327	316		19	20	32	Hentschel, Helmut
25	Steinig, Hans-Joachim	M	858,05		7	37	31.489	338	9,1	296	88%	42	1.388	94	1	10	26	28	Steinig, Hans-Joachim
26	Brandlmeier, Peter	M	835,97	831		30	25.079	282	9,4	236	84%	46	1.357	260		18	19	24	Brandlmeier, Peter
27	Langbein, Thomas	M	815,92	633		26	21.214	320	12,3	260	81%	60	1.319	102		x	x	x	Langbein, Thomas
28	Winkler, Rainer	M	800,84	666		19	15.216	184	9,7	149	81%	35	1.295	132	1	1	12	16	Winkler, Rainer
29	Büche, Helmut	M	798,21			14	11.175	161	11,5	131	81%	30	1.473	331		16	16	30	Büche, Helmut
30	Weiß, Bernd	M	768,89			28	21.529	278	9,9	232	83%	46	1.511	211		4	21	25	Weiß, Bernd
31	Popp, Willy	M	764,91	1.061	4	34	25.871	297	8,7	254	86%	43	1.323	209		3	6	21	Popp, Willy
32	Sohr, Günter	M	746,03	631		30	22.381	300	10,0	245	82%	55	1.522	107	1	1	6	8	Sohr, Günter
33	Dieme, Axel	M	744,55			22	16.380	213	9,7	180	85%	33	1.553	58		10	22	24	Dieme, Axel
34	Starre, Ralf	M	724,79	481		28	20.294	213	7,6	185	87%	28	1.055	398		x	x	x	Starre, Ralf
35	Kiewert, Alfons	M	691,26	560		19	13.134	132	6,9	118	89%	14	1.176	312		14	16	18	Kiewert, Alfons
36	Materna, Tobias	M	650,43	1.313		14	9.106	168	12,0	128	76%	40	1.313	25		3	14	15	Materna, Tobias
37	Wasmer, Leo	M	606,57	1.768		9	8.492	101	11,2	87	86%	14	1.768	296	2	5	16	20	Wasmer, Leo
38	Honcu, Martin	M	392,36			10	5.493	137	13,7	96	70%	41	973	84		4	9	10	Honcu, Martin
39	Purschke, Hans	M	346,50			7	4.851	69	9,9	56	81%	13	971	359		5	9	16	Purschke, Hans
40	Mazarekic, Zdravko	M	318,00	-1		5	4.452	79	15,8	59	75%	20	1.533	-1		11	16	16	Mazarekic, Zdravko
41	Bartels, Joachim	M	174,29			3	2.440	27	9,0	23	85%	4	1.460	410	1	8	12	16	Bartels, Joachim
42	Seifert, Gerd	M	69,86			1	978	10	10,0	9	90%	1	978	978		8	12	16	Seifert, Gerd
43	Harms, Horst	M	28,57			1	400	5	5,0	3	60%	2	400	400		8	12	16	Harms, Horst
1	Trübenbach, Hans	G	848,89			19	16.129	168	8,8	151	90%	17	1.466	182					Trübenbach, Hans
2	Bilawski, Wilfried	G	351,71	1.033		2	2.462	24	12,0	23	96%	1	1.429	1.033	1				Bilawski, Wilfried

*) Durchschnittspunkte auf Basis von min. 2 Listen pro Monat (Gäste min. 1 Liste), **) Bonuspunkte pro Liste: 1 Pkt ab Liste 31, 2 Pkte ab Liste 46 und 3 Pkte ab Liste 61

SkatClub Germering 2000 e. V.		Aktuelle Rangliste 2019 (nach Liste 37 vom 25.07.2019)															Pokalwertung: Vormerkung in Serie ...		
Im Pokal noch 6 Spieler		Durchschn.- Punkte*)	Ergebnis Liste 37	Bonus- Pkte**)	Anzahl gespielter Serien	Gesamt- Punkte	Anzahl Spiele gesamt	Anzahl Spiele pro Serie	Anzahl gewonnener Spiele	Anzahl verlorener Spiele	Punkte der besten Serie	Punkte der schlechtesten Serie	Anzahl erste Plätze						
1	Wüst, Uli	M	1.174,81	961	1	31	36.388	409	13,2	368	90%	41	2.012	616	3	35	36	Wüst, Uli	
2	Miksch, Sigi	M	1.155,89	1.317		27	31.209	342	12,7	310	91%	32	2.070	521	3			Miksch, Sigi	
3	Beetz, Klemens	M	1.128,47			19	21.441	282	14,8	237	84%	45	1.924	581	2	9	32	Beetz, Klemens	
4	Reinersmann, Hartwig	M	1.052,79			24	25.267	297	12,4	258	87%	39	1.687	327	2	19	22	30	Reinersmann, Hartwig
5	Krickl, Roman	M	1.024,03	1.722		29	29.697	363	12,5	316	87%	47	1.722	433	1	16	21		Krickl, Roman
6	Brandlmeier, Gerd	M	1.011,93	415		29	29.346	389	13,4	331	85%	58	2.137	246	3	15	18	34	Brandlmeier, Gerd
7	Taube, Dirk	M	1.010,70	672		23	23.246	299	13,0	247	83%	52	1.817	436	2	4	11	37	Taube, Dirk
8	Heimerl, Hans	M	990,96			26	25.765	256	9,8	231	90%	25	1.715	446	1	36			Heimerl, Hans
9	Krickl, Michael	M	975,42	1.520		19	18.533	263	13,8	218	83%	45	2.002	219	2	3	15	16	Krickl, Michael
10	Thiel, Götz	M	973,61	803		23	22.393	312	13,6	257	82%	55	1.736	83		24	37		Thiel, Götz
11	Rockinger, Franz	M	972,79		3	33	32.003	413	12,5	347	84%	66	1.845	218		15	25	30	Rockinger, Franz
12	Kress, Jörg	M	971,90	456		21	20.410	242	11,5	208	86%	34	1.798	456	1	16	31	32	Kress, Jörg
13	Windhorst, Karina	M	964,45			20	19.289	215	10,8	192	89%	23	1.669	535		27	32	34	Windhorst, Karina
14	Kaade, Thomas	M	955,63	986		30	28.669	323	10,8	279	86%	44	1.570	465		26	28	29	Kaade, Thomas
15	Nitz, Helmut	M	954,13	826		30	28.624	367	12,2	310	84%	57	1.444	176	2	19	30	34	Nitz, Helmut
16	Simonszent, Manfred	M	948,04	500		24	22.753	263	11,0	230	87%	33	1.703	366	2	12	22	29	Simonszent, Manfred
17	Thum, Christian	M	943,57			21	19.815	330	15,7	260	79%	70	1.703	465	2	28	31	35	Thum, Christian
18	Kusmierz, Hans	M	927,08	516	6	36	33.159	455	12,6	372	82%	83	1.734	-168	2	14	20	26	Kusmierz, Hans
19	Gebele, Heinz	M	922,50	1.014		16	14.760	217	13,6	176	81%	41	1.775	-287	1	8	11	16	Gebele, Heinz
20	Thiemermann, Franz	M	916,85	849		26	23.838	336	12,9	276	82%	60	1.590	-137		9	12	27	Thiemermann, Franz
21	Herrmann, Berndt	M	916,45	787		22	20.162	215	9,8	193	90%	22	1.335	350		5	29	31	Herrmann, Berndt
22	Spoden, Josef	M	909,60	922		25	22.740	232	9,3	210	91%	22	1.878	254	1	8	11	27	Spoden, Josef
23	Langer, Marco	M	902,20	767		25	22.555	289	11,6	242	84%	47	1.681	255	1	6	14	25	Langer, Marco
24	Hentschel, Helmut	M	887,90			29	25.749	295	10,2	262	89%	33	1.327	316		19	20	32	Hentschel, Helmut
25	Steinig, Hans-Joachim	M	858,05	664	7	37	31.489	338	9,1	296	88%	42	1.388	94	1	10	26	28	Steinig, Hans-Joachim
26	Brandlmeier, Peter	M	836,14	1.187		29	24.248	271	9,3	227	84%	44	1.357	260		18	19	24	Brandlmeier, Peter
27	Langbein, Thomas	M	823,24	493		25	20.581	309	12,4	252	82%	57	1.319	102		x	x	x	Langbein, Thomas
28	Winkler, Rainer	M	808,33	929		18	14.550	172	9,6	141	82%	31	1.295	132	1	1	12	16	Winkler, Rainer
29	Büche, Helmut	M	798,21			14	11.175	161	11,5	131	81%	30	1.473	331		16	16	30	Büche, Helmut
30	Weiß, Bernd	M	768,89	1.511		28	21.529	278	9,9	232	83%	46	1.511	211		4	21	25	Weiß, Bernd
31	Popp, Willy	M	754,82	666	3	33	24.810	288	8,7	246	85%	42	1.323	209		3	6	21	Popp, Willy
32	Sohr, Günter	M	750,00	610		29	21.750	295	10,2	241	82%	54	1.522	107	1	1	6	8	Sohr, Günter
33	Dieme, Axel	M	744,55	751		22	16.380	213	9,7	180	85%	33	1.553	58		10	22	24	Dieme, Axel
34	Starre, Ralf	M	733,81	664		27	19.813	207	7,7	180	87%	27	1.055	398		x	x	x	Starre, Ralf
35	Kiewert, Alfons	M	698,56	558		18	12.574	126	7,0	113	90%	13	1.176	312		14	16	18	Kiewert, Alfons
36	Materna, Tobias	M	556,64			13	7.793	156	12,0	117	75%	39	1.290	25		3	14	15	Materna, Tobias
37	Wasmer, Leo	M	480,29			8	6.724	87	10,9	73	84%	14	1.499	296	1	5	16	20	Wasmer, Leo
38	Honcu, Martin	M	392,36			10	5.493	137	13,7	96	70%	41	973	84		4	9	10	Honcu, Martin
39	Purschke, Hans	M	346,50			7	4.851	69	9,9	56	81%	13	971	359		5	9	16	Purschke, Hans
40	Mazarekic, Zdravko	M	318,07			4	4.453	59	14,8	48	81%	11	1.533	770		11	16	16	Mazarekic, Zdravko
41	Bartels, Joachim	M	174,29			3	2.440	27	9,0	23	85%	4	1.460	410	1	8	12	16	Bartels, Joachim
42	Seifert, Gerd	M	69,86			1	978	10	10,0	9	90%	1	978	978		8	12	16	Seifert, Gerd
43	Harms, Horst	M	28,57			1	400	5	5,0	3	60%	2	400	400		8	12	16	Harms, Horst
1	Trübenbach, Hans	G	848,89			19	16.129	168	8,8	151	90%	17	1.466	182					Trübenbach, Hans
2	Bilawski, Wilfried	G	204,14			1	1.429	13	13,0	12	92%	1	1.429	1.429	1				Bilawski, Wilfried

*) Durchschnittspunkte auf Basis von min. 2 Listen pro Monat (Gäste min. 1 Liste), **) Bonuspunkte pro Liste: 1 Pkt ab Liste 31, 2 Pkte ab Liste 46 und 3 Pkte ab Liste 61

SkatClub Germering 2000 e. V.		Aktuelle Rangliste 2019 (nach Liste 36 vom 18.07.2019)														Pokalwertung: Vormerkung in Serie ...			
			Durchschn.- Punkte*)	Ergebnis Liste 36	Bonus- Pkte**)	Anzahl gespielter Serien	Gesamt- Punkte	Anzahl Spiele gesamt	Anzahl Spiele pro Serie	Anzahl gewonnener Spiele	Anzahl verlorener Spiele	Punkte der besten Serie	Punkte der schlechtesten Serie	Anzahl erste Plätze					
		Im Pokal noch 7 Spieler																	
1	Wüst, Uli	M	1.180,90	724		30	35.427	399	13,3	360	90%	39	2.012	616	3	35	36	Wüst, Uli	
2	Miksch, Sigi	M	1.149,69	922		26	29.892	330	12,7	299	91%	31	2.070	521	3			Miksch, Sigi	
3	Beetz, Klemens	M	1.128,47	1.224		19	21.441	282	14,8	237	84%	45	1.924	581	2	9	32	Beetz, Klemens	
4	Reinersmann, Hartwig	M	1.052,79	995		24	25.267	297	12,4	258	87%	39	1.687	327	2	19	22	30	Reinersmann, Hartwig
5	Brandlmeier, Gerd	M	1.033,25	866		28	28.931	381	13,6	326	86%	55	2.137	246	3	15	18	34	Brandlmeier, Gerd
6	Taube, Dirk	M	1.026,09	838		22	22.574	283	12,9	236	83%	47	1.817	436	2	4	11		Taube, Dirk
7	Krickl, Roman	M	999,11			28	27.975	349	12,5	302	87%	47	1.475	433		16	21		Krickl, Roman
8	Kress, Jörg	M	997,70	1.208		20	19.954	232	11,6	201	87%	31	1.798	481	1	16	31	32	Kress, Jörg
9	Heimerl, Hans	M	990,96	601		26	25.765	256	9,8	231	90%	25	1.715	446	1	36			Heimerl, Hans
10	Thiel, Götz	M	981,36	1.240		22	21.590	302	13,7	249	82%	53	1.736	83		24			Thiel, Götz
11	Rockinger, Franz	M	972,79	1.165	3	33	32.003	413	12,5	347	84%	66	1.845	218		15	25	30	Rockinger, Franz
12	Simonszent, Manfred	M	967,52	1.128		23	22.253	251	10,9	222	88%	29	1.703	366	2	12	22	29	Simonszent, Manfred
13	Windhorst, Karina	M	964,45	1.256		20	19.289	215	10,8	192	89%	23	1.669	535		27	32	34	Windhorst, Karina
14	Nitz, Helmut	M	958,55	176		29	27.798	355	12,2	300	85%	55	1.444	176	2	19	30	34	Nitz, Helmut
15	Kaade, Thomas	M	954,59	1.217		29	27.683	311	10,7	268	86%	43	1.570	465		26	28	29	Kaade, Thomas
16	Krickl, Michael	M	945,17	946		18	17.013	247	13,7	203	82%	44	2.002	219	2	3	15	16	Krickl, Michael
17	Thum, Christian	M	943,57			21	19.815	330	15,7	260	79%	70	1.703	465	2	28	31	35	Thum, Christian
18	Kusmierz, Hans	M	937,66	401	5	35	32.643	448	12,8	366	82%	82	1.734	-168	2	14	20	26	Kusmierz, Hans
19	Herrmann, Berndt	M	922,62	716		21	19.375	209	10,0	187	89%	22	1.335	350		5	29	31	Herrmann, Berndt
20	Thiemermann, Franz	M	919,56			25	22.989	322	12,9	265	82%	57	1.590	-137		9	12	27	Thiemermann, Franz
21	Gebele, Heinz	M	916,40			15	13.746	201	13,4	163	81%	38	1.775	-287	1	8	11	16	Gebele, Heinz
22	Spoden, Josef	M	909,08			24	21.818	224	9,3	202	90%	22	1.878	254	1	8	11	27	Spoden, Josef
23	Langer, Marco	M	907,83	736		24	21.788	277	11,5	233	84%	44	1.681	255	1	6	14	25	Langer, Marco
24	Hentschel, Helmut	M	887,90	853		29	25.749	295	10,2	262	89%	33	1.327	316		19	20	32	Hentschel, Helmut
25	Steinig, Hans-Joachim	M	862,25	901	6	36	30.825	328	9,1	289	88%	39	1.388	94	1	10	26	28	Steinig, Hans-Joachim
26	Langbein, Thomas	M	837,00	807		24	20.088	292	12,2	241	83%	51	1.319	102		x	x	x	Langbein, Thomas
27	Brandlmeier, Peter	M	823,61	982		28	23.061	264	9,4	220	83%	44	1.357	260		18	19	24	Brandlmeier, Peter
28	Winkler, Rainer	M	801,24			17	13.621	166	9,8	135	81%	31	1.295	132	1	1	12	16	Winkler, Rainer
29	Büche, Helmut	M	798,21	670		14	11.175	161	11,5	131	81%	30	1.473	331		16	16	30	Büche, Helmut
30	Popp, Willy	M	756,50	730	2	32	24.144	278	8,7	238	86%	40	1.323	209		3	6	21	Popp, Willy
31	Sohr, Günter	M	755,00	852		28	21.140	283	10,1	232	82%	51	1.522	107	1	1	6	8	Sohr, Günter
32	Dieme, Axel	M	744,24			21	15.629	200	9,5	170	85%	30	1.553	58		10	22	24	Dieme, Axel
33	Weiß, Bernd	M	741,41	829		27	20.018	262	9,7	216	82%	46	1.450	211		4	21	25	Weiß, Bernd
34	Starre, Ralf	M	736,50	743		26	19.149	197	7,6	171	87%	26	1.055	398		x	x	x	Starre, Ralf
35	Kiewert, Alfons	M	706,82			17	12.016	120	7,1	107	89%	13	1.176	312		14	16	18	Kiewert, Alfons
36	Materna, Tobias	M	599,46			13	7.793	156	12,0	117	75%	39	1.290	25		3	14	15	Materna, Tobias
37	Wasmer, Leo	M	560,33			8	6.724	87	10,9	73	84%	14	1.499	296	1	5	16	20	Wasmer, Leo
38	Honcu, Martin	M	457,75			10	5.493	137	13,7	96	70%	41	973	84		4	9	10	Honcu, Martin
39	Purschke, Hans	M	404,25			7	4.851	69	9,9	56	81%	13	971	359		5	9	16	Purschke, Hans
40	Mazarekic, Zdravko	M	371,08			4	4.453	59	14,8	48	81%	11	1.533	770		11	16	16	Mazarekic, Zdravko
41	Bartels, Joachim	M	203,33			3	2.440	27	9,0	23	85%	4	1.460	410	1	8	12	16	Bartels, Joachim
42	Seifert, Gerd	M	81,50			1	978	10	10,0	9	90%	1	978	978		8	12	16	Seifert, Gerd
43	Harms, Horst	M	33,33			1	400	5	5,0	3	60%	2	400	400		8	12	16	Harms, Horst
1	Trübenbach, Hans	G	848,89			19	16.129	168	8,8	151	90%	17	1.466	182					Trübenbach, Hans
2	Bilawski, Wilfried	G	238,17	1.429		1	1.429	13	13,0	12	92%	1	1.429	1.429	1				Bilawski, Wilfried

*) Durchschnittspunkte auf Basis von min. 2 Listen pro Monat (Gäste min. 1 Liste), **) Bonuspunkte pro Liste: 1 Pkt ab Liste 31, 2 Pkte ab Liste 46 und 3 Pkte ab Liste 61

SkatClub Germering 2000 e. V.		Aktuelle Rangliste 2019 (nach Liste 35 vom 11.07.2019)														Pokalwertung: Vormerkung in Serie ...			
Im Pokal noch 7 Spieler		Durchschn.- Punkte*)	Ergebnis Liste 35	Bonus- Pkte**)	Anzahl gespielter Serien	Gesamt- Punkte	Anzahl Spiele gesamt	Anzahl Spiele pro Serie	Anzahl gewonnener Spiele	Anzahl verlorener Spiele	Punkte der besten Serie	Punkte der schlechtesten Serie	Anzahl erste Plätze						
1	Wüst, Uli	M	1.196,66	834		29	34.703	385	13,3	349	91%	36	2.012	616	3	35		Wüst, Uli	
2	Miksch, Sigi	M	1.158,80	910		25	28.970	315	12,6	287	91%	28	2.070	521	3			Miksch, Sigi	
3	Beetz, Klemens	M	1.123,17	1.724		18	20.217	264	14,7	223	84%	41	1.924	581	2	9	32	Beetz, Klemens	
4	Reinersmann, Hartwig	M	1.055,30	795		23	24.272	280	12,2	244	87%	36	1.687	327	2	19	22	30	Reinersmann, Hartwig
5	Brandlmeier, Gerd	M	1.039,44	1.938		27	28.065	368	13,6	315	86%	53	2.137	246	3	15	18	34	Brandlmeier, Gerd
6	Taube, Dirk	M	1.035,05	1.236		21	21.736	272	13,0	226	83%	46	1.817	436	2	4	11		Taube, Dirk
7	Heimerl, Hans	M	1.006,56	1.576		25	25.164	249	10,0	225	90%	24	1.715	446	1				Heimerl, Hans
8	Krickl, Roman	M	999,11			28	27.975	349	12,5	302	87%	47	1.475	433		16	21		Krickl, Roman
9	Kress, Jörg	M	986,63	618		19	18.746	220	11,6	189	86%	31	1.798	481	1	16	31	32	Kress, Jörg
10	Nitz, Helmut	M	986,50	1.106		28	27.622	345	12,3	294	85%	51	1.444	471	2	19	30	34	Nitz, Helmut
11	Thiel, Götz	M	969,05	1.269		21	20.350	286	13,6	236	83%	50	1.736	83		24			Thiel, Götz
12	Rockinger, Franz	M	965,69	881	2	32	30.838	402	12,6	336	84%	66	1.845	218		15	25	30	Rockinger, Franz
13	Simonszent, Manfred	M	960,23	402		22	21.125	241	11,0	213	88%	28	1.703	366	2	12	22	29	Simonszent, Manfred
14	Kusmierz, Hans	M	952,29	1.235	4	34	32.242	438	12,9	359	82%	79	1.734	-168	2	14	20	26	Kusmierz, Hans
15	Windhorst, Karina	M	949,11			19	18.033	204	10,7	181	89%	23	1.669	535		27	32	34	Windhorst, Karina
16	Kaade, Thomas	M	945,21	1.055		28	26.466	300	10,7	257	86%	43	1.570	465		26	28	29	Kaade, Thomas
17	Krickl, Michael	M	945,12	804		17	16.067	236	13,9	193	82%	43	2.002	219	2	3	15	16	Krickl, Michael
18	Thum, Christian	M	943,57	485		21	19.815	330	15,7	260	79%	70	1.703	465	2	28	31	35	Thum, Christian
19	Herrmann, Berndt	M	932,95			20	18.659	200	10,0	180	90%	20	1.335	350		5	29	31	Herrmann, Berndt
20	Thiemermann, Franz	M	919,56	-137		25	22.989	322	12,9	265	82%	57	1.590	-137		9	12	27	Thiemermann, Franz
21	Gebele, Heinz	M	916,40	955		15	13.746	201	13,4	163	81%	38	1.775	-287	1	8	11	16	Gebele, Heinz
22	Langer, Marco	M	915,30	896		23	21.052	270	11,7	227	84%	43	1.681	255	1	6	14	25	Langer, Marco
23	Spoden, Josef	M	909,08			24	21.818	224	9,3	202	90%	22	1.878	254	1	8	11	27	Spoden, Josef
24	Hentschel, Helmut	M	889,14			28	24.896	284	10,1	252	89%	32	1.327	316		19	20	32	Hentschel, Helmut
25	Steinig, Hans-Joachim	M	859,97	701	5	35	29.924	319	9,1	281	88%	38	1.388	94	1	10	26	28	Steinig, Hans-Joachim
26	Langbein, Thomas	M	838,30	909		23	19.281	277	12,0	229	83%	48	1.319	102		x	x	x	Langbein, Thomas
27	Brandlmeier, Peter	M	817,74	987		27	22.079	248	9,2	207	83%	41	1.357	260		18	19	24	Brandlmeier, Peter
28	Büche, Helmut	M	808,08	331		13	10.505	149	11,5	122	82%	27	1.473	331		16	16	30	Büche, Helmut
29	Winkler, Rainer	M	801,24	475		17	13.621	166	9,8	135	81%	31	1.295	132	1	1	12	16	Winkler, Rainer
30	Popp, Willy	M	756,29	1.323	1	31	23.414	271	8,7	232	86%	39	1.323	209		3	6	21	Popp, Willy
31	Sohr, Günter	M	751,41	939		27	20.288	277	10,3	226	82%	51	1.522	107	1	1	6	8	Sohr, Günter
32	Dieme, Axel	M	744,24	58		21	15.629	200	9,5	170	85%	30	1.553	58		10	22	24	Dieme, Axel
33	Weiß, Bernd	M	738,04	260		26	19.189	249	9,6	206	83%	43	1.450	211		4	21	25	Weiß, Bernd
34	Starre, Ralf	M	736,24	492		25	18.406	189	7,6	164	87%	25	1.055	398		x	x	x	Starre, Ralf
35	Kiewert, Alfons	M	706,82			17	12.016	120	7,1	107	89%	13	1.176	312		14	16	18	Kiewert, Alfons
36	Materna, Tobias	M	599,46			13	7.793	156	12,0	117	75%	39	1.290	25		3	14	15	Materna, Tobias
37	Wasmer, Leo	M	560,33			8	6.724	87	10,9	73	84%	14	1.499	296	1	5	16	20	Wasmer, Leo
38	Honcu, Martin	M	457,75			10	5.493	137	13,7	96	70%	41	973	84		4	9	10	Honcu, Martin
39	Purschke, Hans	M	404,25			7	4.851	69	9,9	56	81%	13	971	359		5	9	16	Purschke, Hans
40	Mazarekic, Zdravko	M	371,08			4	4.453	59	14,8	48	81%	11	1.533	770		11	16	16	Mazarekic, Zdravko
41	Bartels, Joachim	M	203,33			3	2.440	27	9,0	23	85%	4	1.460	410	1	8	12	16	Bartels, Joachim
42	Seifert, Gerd	M	81,50			1	978	10	10,0	9	90%	1	978	978		8	12	16	Seifert, Gerd
43	Harms, Horst	M	33,33			1	400	5	5,0	3	60%	2	400	400		8	12	16	Harms, Horst
1	Trübenbach, Hans	G	848,89			19	16.129	168	8,8	151	90%	17	1.466	182					Trübenbach, Hans

*) Durchschnittspunkte auf Basis von min. 2 Listen pro Monat (Gäste min. 1 Liste), **) Bonuspunkte pro Liste: 1 Pkt ab Liste 31, 2 Pkte ab Liste 46 und 3 Pkte ab Liste 61

SkatClub Germering 2000 e. V.		Aktuelle Rangliste 2019 (nach Liste 34 vom 04.07.2019)														Pokalwertung: Vormerkung in Serie ...			
Im Pokal noch 8 Spieler		Durchschn.- Punkte*)	Ergebnis Liste 34	Bonus- Pkte**)	Anzahl gespielter Serien	Gesamt- Punkte	Anzahl Spiele gesamt	Anzahl Spiele pro Serie	Anzahl gewonnener Spiele	Anzahl verlorener Spiele	Punkte der besten Serie	Punkte der schlechtesten Serie	Anzahl erste Plätze						
1	Wüst, Uli	M	1.209,61	926		28	33.869	371	13,3	338	91%	33	2.012	616	3			Wüst, Uli	
2	Miksch, Sigi	M	1.169,17	1.576		24	28.060	298	12,4	274	92%	24	2.070	521	3			Miksch, Sigi	
3	Beetz, Klemens	M	1.087,82	1.490		17	18.493	247	14,5	207	84%	40	1.924	581	2	9	32	Beetz, Klemens	
4	Reinersmann, Hartwig	M	1.067,14	887		22	23.477	268	12,2	236	88%	32	1.687	327	2	19	22	30	Reinersmann, Hartwig
5	Taube, Dirk	M	1.025,00			20	20.500	263	13,2	217	83%	46	1.817	436	2	4	11		Taube, Dirk
6	Kress, Jörg	M	1.007,11			18	18.128	213	11,8	183	86%	30	1.798	481	1	16	31	32	Kress, Jörg
7	Brandlmeier, Gerd	M	1.004,88			26	26.127	351	13,5	298	85%	53	2.137	246	2	15	18	34	Brandlmeier, Gerd
8	Krickl, Roman	M	999,11			28	27.975	349	12,5	302	87%	47	1.475	433		16	21		Krickl, Roman
9	Simonszent, Manfred	M	986,81			21	20.723	229	10,9	205	90%	24	1.703	366	2	12	22	29	Simonszent, Manfred
10	Heimerl, Hans	M	982,83			24	23.588	240	10,0	216	90%	24	1.715	446	1				Heimerl, Hans
11	Nitz, Helmut	M	982,07	693		27	26.516	329	12,2	282	86%	47	1.444	471	2	19	30	34	Nitz, Helmut
12	Rockinger, Franz	M	967,35	1.119	1	31	29.957	391	12,6	328	84%	63	1.845	218		15	25	30	Rockinger, Franz
13	Thum, Christian	M	966,50	1.209		20	19.330	316	15,8	251	79%	65	1.703	465	2	28	31		Thum, Christian
14	Thiemermann, Franz	M	963,58	861		24	23.126	309	12,9	260	84%	49	1.590	200		9	12	27	Thiemermann, Franz
15	Thiel, Götz	M	954,05			20	19.081	272	13,6	224	82%	48	1.736	83		24			Thiel, Götz
16	Krickl, Michael	M	953,94	219		16	15.263	217	13,6	179	82%	38	2.002	219	2	3	15	16	Krickl, Michael
17	Windhorst, Karina	M	949,11	838		19	18.033	204	10,7	181	89%	23	1.669	535		27	32	34	Windhorst, Karina
18	Kusmierz, Hans	M	942,61	570	3	33	31.007	427	12,9	349	82%	78	1.734	-168	2	14	20	26	Kusmierz, Hans
19	Kaade, Thomas	M	941,15	654		27	25.411	286	10,6	245	86%	41	1.570	465		26	28	29	Kaade, Thomas
20	Herrmann, Berndt	M	932,95	1.009		20	18.659	200	10,0	180	90%	20	1.335	350		5	29	31	Herrmann, Berndt
21	Langer, Marco	M	916,18			22	20.156	261	11,9	219	84%	42	1.681	255	1	6	14	25	Langer, Marco
22	Gebele, Heinz	M	913,64	804		14	12.791	191	13,6	154	81%	37	1.775	-287	1	8	11	16	Gebele, Heinz
23	Spoden, Josef	M	909,08	1.359		24	21.818	224	9,3	202	90%	22	1.878	254	1	8	11	27	Spoden, Josef
24	Hentschel, Helmut	M	889,14	1.038		28	24.896	284	10,1	252	89%	32	1.327	316		19	20	32	Hentschel, Helmut
25	Steinig, Hans-Joachim	M	863,50	560	4	34	29.223	312	9,2	274	88%	38	1.388	94	1	10	26	28	Steinig, Hans-Joachim
26	Büche, Helmut	M	847,83			12	10.174	137	11,4	114	83%	23	1.473	492		16	16	30	Büche, Helmut
27	Langbein, Thomas	M	835,09	1.180		22	18.372	267	12,1	220	82%	47	1.319	102		x	x	x	Langbein, Thomas
28	Winkler, Rainer	M	821,63	861		16	13.146	157	9,8	128	82%	29	1.295	132	1	1	12	16	Winkler, Rainer
29	Brandlmeier, Peter	M	811,23	534		26	21.092	240	9,2	200	83%	40	1.357	260		18	19	24	Brandlmeier, Peter
30	Dieme, Axel	M	778,55	525		20	15.571	191	9,6	165	86%	26	1.553	267		10	22	24	Dieme, Axel
31	Weiß, Bernd	M	757,16	942		25	18.929	240	9,6	201	84%	39	1.450	211		4	21	25	Weiß, Bernd
32	Starre, Ralf	M	746,42	641		24	17.914	184	7,7	160	87%	24	1.055	398		x	x	x	Starre, Ralf
33	Sohr, Günter	M	744,19	623		26	19.349	267	10,3	217	81%	50	1.522	107	1	1	6	8	Sohr, Günter
34	Popp, Willy	M	736,37	971		30	22.091	260	8,7	222	85%	38	1.299	209		3	6	21	Popp, Willy
35	Kiewert, Alfons	M	706,82	719		17	12.016	120	7,1	107	89%	13	1.176	312		14	16	18	Kiewert, Alfons
36	Materna, Tobias	M	599,46			13	7.793	156	12,0	117	75%	39	1.290	25		3	14	15	Materna, Tobias
37	Wasmer, Leo	M	560,33			8	6.724	87	10,9	73	84%	14	1.499	296	1	5	16	20	Wasmer, Leo
38	Honcu, Martin	M	457,75			10	5.493	137	13,7	96	70%	41	973	84		4	9	10	Honcu, Martin
39	Purschke, Hans	M	404,25			7	4.851	69	9,9	56	81%	13	971	359		5	9	16	Purschke, Hans
40	Mazarekic, Zdravko	M	371,08			4	4.453	59	14,8	48	81%	11	1.533	770		11	16	16	Mazarekic, Zdravko
41	Bartels, Joachim	M	203,33			3	2.440	27	9,0	23	85%	4	1.460	410	1	8	12	16	Bartels, Joachim
42	Seifert, Gerd	M	81,50			1	978	10	10,0	9	90%	1	978	978		8	12	16	Seifert, Gerd
43	Harms, Horst	M	33,33			1	400	5	5,0	3	60%	2	400	400		8	12	16	Harms, Horst
1	Trübenbach, Hans	G	848,89			19	16.129	168	8,8	151	90%	17	1.466	182					Trübenbach, Hans

*) Durchschnittspunkte auf Basis von min. 2 Listen pro Monat (Gäste min. 1 Liste), **) Bonuspunkte pro Liste: 1 Pkt ab Liste 31, 2 Pkte ab Liste 46 und 3 Pkte ab Liste 61

SkatClub Germering 2000 e. V.		Aktuelle Rangliste 2019 (nach Liste 33 vom 02.07.2019)													Pokalwertung: Vormerkung in Serie ...				
Im Pokal noch 11 Spieler		Durchschn.- Punkte*)	Ergebnis Liste 33	Bonus- Pkte**)	Anzahl gespielter Serien	Gesamt- Punkte	Anzahl Spiele gesamt	Anzahl Spiele pro Serie	Anzahl gewonnener Spiele	Anzahl verlorener Spiele	Punkte der besten Serie	Punkte der schlechtesten Serie	Anzahl erste Plätze						
1	Wüst, Uli	M	1.220,11			27	32.943	360	13,3	328	91%	32	2.012	616	3			Wüst, Uli	
2	Miksch, Sigi	M	1.151,48			23	26.484	284	12,3	260	92%	24	2.070	521	2			Miksch, Sigi	
3	Reinersmann, Hartwig	M	1.075,71			21	22.590	256	12,2	226	88%	30	1.687	327	2	19	22	30	Reinersmann, Hartwig
4	Beetz, Klemens	M	1.062,69			16	17.003	226	14,1	189	84%	37	1.924	581	2	9	32		Beetz, Klemens
5	Taube, Dirk	M	1.025,00	900		20	20.500	263	13,2	217	83%	46	1.817	436	2	4	11		Taube, Dirk
6	Kress, Jörg	M	1.007,11			18	18.128	213	11,8	183	86%	30	1.798	481	1	16	31	32	Kress, Jörg
7	Brandlmeier, Gerd	M	1.004,88			26	26.127	351	13,5	298	85%	53	2.137	246	2	15	18		Brandlmeier, Gerd
8	Krickl, Michael	M	1.002,93			15	15.044	205	13,7	172	84%	33	2.002	318	2	3	15	16	Krickl, Michael
9	Krickl, Roman	M	999,11			28	27.975	349	12,5	302	87%	47	1.475	433		16	21		Krickl, Roman
10	Nitz, Helmut	M	993,19	1.043		26	25.823	316	12,2	272	86%	44	1.444	471	2	19	30		Nitz, Helmut
11	Simonszent, Manfred	M	986,81			21	20.723	229	10,9	205	90%	24	1.703	366	2	12	22	29	Simonszent, Manfred
12	Heimerl, Hans	M	982,83	804		24	23.588	240	10,0	216	90%	24	1.715	446	1				Heimerl, Hans
13	Thiemermann, Franz	M	968,04			23	22.265	298	13,0	251	84%	47	1.590	200		9	12	27	Thiemermann, Franz
14	Rockinger, Franz	M	961,27	959		30	28.838	375	12,5	316	84%	59	1.845	218		15	25	30	Rockinger, Franz
15	Windhorst, Karina	M	955,28			18	17.195	196	10,9	173	88%	23	1.669	535		27	32		Windhorst, Karina
16	Thiel, Götz	M	954,05	811		20	19.081	272	13,6	224	82%	48	1.736	83		24			Thiel, Götz
17	Thum, Christian	M	953,74			19	18.121	304	16,0	239	79%	65	1.703	465	2	28	31		Thum, Christian
18	Kusmierz, Hans	M	953,16	1.043	2	32	30.437	416	13,0	343	82%	73	1.734	-168	2	14	20	26	Kusmierz, Hans
19	Kaade, Thomas	M	952,19	1.038		26	24.757	278	10,7	239	86%	39	1.570	465		26	28	29	Kaade, Thomas
20	Herrmann, Berndt	M	928,95			19	17.650	189	9,9	170	90%	19	1.335	350		5	29	31	Herrmann, Berndt
21	Gebele, Heinz	M	922,08	816		13	11.987	172	13,2	139	81%	33	1.775	-287	1	8	11	16	Gebele, Heinz
22	Langer, Marco	M	916,18	255		22	20.156	261	11,9	219	84%	42	1.681	255	1	6	14	25	Langer, Marco
23	Spoden, Josef	M	889,52	658		23	20.459	209	9,1	188	90%	21	1.878	254	1	8	11	27	Spoden, Josef
24	Hentschel, Helmut	M	883,63	1.157		27	23.858	274	10,1	242	88%	32	1.327	316		19	20	32	Hentschel, Helmut
25	Steinig, Hans-Joachim	M	871,58	629	3	33	28.663	306	9,3	269	88%	37	1.388	94	1	10	26	28	Steinig, Hans-Joachim
26	Büche, Helmut	M	847,83			12	10.174	137	11,4	114	83%	23	1.473	492		16	16	30	Büche, Helmut
27	Brandlmeier, Peter	M	822,32	688		25	20.558	232	9,3	194	84%	38	1.357	260		18	19	24	Brandlmeier, Peter
28	Winkler, Rainer	M	819,00	1.295		15	12.285	149	9,9	121	81%	28	1.295	132	1	1	12	16	Winkler, Rainer
29	Langbein, Thomas	M	818,67	1.259		21	17.192	256	12,2	210	82%	46	1.319	102		x	x	x	Langbein, Thomas
30	Dieme, Axel	M	791,89			19	15.046	184	9,7	159	86%	25	1.553	267		10	22	24	Dieme, Axel
31	Starre, Ralf	M	751,00			23	17.273	176	7,7	153	87%	23	1.055	398		x	x	x	Starre, Ralf
32	Weiß, Bernd	M	749,46			24	17.987	234	9,8	195	83%	39	1.450	211		4	21	25	Weiß, Bernd
33	Sohr, Günter	M	749,04	1.104		25	18.726	255	10,2	208	82%	47	1.522	107	1	1	6	8	Sohr, Günter
34	Popp, Willy	M	728,28	376		29	21.120	245	8,4	210	86%	35	1.299	209		3	6	21	Popp, Willy
35	Kiewert, Alfons	M	706,06	1.176		16	11.297	113	7,1	101	89%	12	1.176	312		14	16	18	Kiewert, Alfons
36	Materna, Tobias	M	599,46	641		13	7.793	156	12,0	117	75%	39	1.290	25		3	14	15	Materna, Tobias
37	Wasmer, Leo	M	560,33			8	6.724	87	10,9	73	84%	14	1.499	296	1	5	16	20	Wasmer, Leo
38	Honcu, Martin	M	457,75			10	5.493	137	13,7	96	70%	41	973	84		4	9	10	Honcu, Martin
39	Purschke, Hans	M	404,25			7	4.851	69	9,9	56	81%	13	971	359		5	9	16	Purschke, Hans
40	Mazarekic, Zdravko	M	371,08	1.233		4	4.453	59	14,8	48	81%	11	1.533	770		11	16	16	Mazarekic, Zdravko
41	Bartels, Joachim	M	203,33			3	2.440	27	9,0	23	85%	4	1.460	410	1	8	12	16	Bartels, Joachim
42	Seifert, Gerd	M	81,50			1	978	10	10,0	9	90%	1	978	978		8	12	16	Seifert, Gerd
43	Harms, Horst	M	33,33			1	400	5	5,0	3	60%	2	400	400		8	12	16	Harms, Horst
1	Trübenbach, Hans	G	848,89			19	16.129	168	8,8	151	90%	17	1.466	182					Trübenbach, Hans

*) Durchschnittspunkte auf Basis von min. 2 Listen pro Monat (Gäste min. 1 Liste), **) Bonuspunkte pro Liste: 1 Pkt ab Liste 31, 2 Pkte ab Liste 46 und 3 Pkte ab Liste 61

SkatClub Germering 2000 e. V.		Aktuelle Rangliste 2019 (nach Liste 32 vom 27.06.2019)														Pokalwertung: Vormerkung in Serie ...			
Im Pokal noch 11 Spieler		Durchschn.- Punkte*)	Ergebnis Liste 32	Bonus- Pkte**)	Anzahl gespielter Serien	Gesamt- Punkte	Anzahl Spiele gesamt	Anzahl Spiele pro Serie	Anzahl gewonnener Spiele	Anzahl verlorener Spiele	Punkte der besten Serie	Punkte der schlechtesten Serie	Anzahl erste Plätze						
1	Wüst, Uli	M	1.220,11	753		27	32.943	360	13,3	328	91%	32	2.012	616	3				Wüst, Uli
2	Miksch, Sigi	M	1.151,48	1.328		23	26.484	284	12,3	260	92%	24	2.070	521	2				Miksch, Sigi
3	Reinersmann, Hartwig	M	1.075,71	1.154		21	22.590	256	12,2	226	88%	30	1.687	327	2	19	22	30	Reinersmann, Hartwig
4	Beetz, Klemens	M	1.062,69			16	17.003	226	14,1	189	84%	37	1.924	581	2	9	32		Beetz, Klemens
5	Taube, Dirk	M	1.031,58	1.635		19	19.600	253	13,3	209	83%	44	1.817	436	2	4	11		Taube, Dirk
6	Kress, Jörg	M	1.007,11	691		18	18.128	213	11,8	183	86%	30	1.798	481	1	16	31	32	Kress, Jörg
7	Brandlmeier, Gerd	M	1.004,88			26	26.127	351	13,5	298	85%	53	2.137	246	2	15	18		Brandlmeier, Gerd
8	Krickl, Michael	M	1.002,93	1.161		15	15.044	205	13,7	172	84%	33	2.002	318	2	3	15	16	Krickl, Michael
9	Krickl, Roman	M	999,11	1.196		28	27.975	349	12,5	302	87%	47	1.475	433		16	21		Krickl, Roman
10	Nitz, Helmut	M	991,20	1.015		25	24.780	306	12,2	262	86%	44	1.444	471	2	19	30		Nitz, Helmut
11	Heimerl, Hans	M	990,61	976		23	22.784	230	10,0	208	90%	22	1.715	446	1				Heimerl, Hans
12	Simonszent, Manfred	M	986,81			21	20.723	229	10,9	205	90%	24	1.703	366	2	12	22	29	Simonszent, Manfred
13	Thiemermann, Franz	M	968,04	385		23	22.265	298	13,0	251	84%	47	1.590	200		9	12	27	Thiemermann, Franz
14	Thiel, Götz	M	961,58	748		19	18.270	255	13,4	210	82%	45	1.736	83		24			Thiel, Götz
15	Rockinger, Franz	M	961,34	978		29	27.879	360	12,4	304	84%	56	1.845	218		15	25	30	Rockinger, Franz
16	Windhorst, Karina	M	955,28	535		18	17.195	196	10,9	173	88%	23	1.669	535		27	32		Windhorst, Karina
17	Thum, Christian	M	953,74			19	18.121	304	16,0	239	79%	65	1.703	465	2	28	31		Thum, Christian
18	Kusmierz, Hans	M	949,19	1.734	1	31	29.394	403	13,0	333	83%	70	1.734	-168	2	14	20	26	Kusmierz, Hans
19	Kaade, Thomas	M	948,76	1.126		25	23.719	270	10,8	231	86%	39	1.570	465		26	28	29	Kaade, Thomas
20	Langer, Marco	M	947,67	942		21	19.901	248	11,8	211	85%	37	1.681	314	1	6	14	25	Langer, Marco
21	Gebele, Heinz	M	930,92	1.280		12	11.171	162	13,5	131	81%	31	1.775	-287	1	8	11	16	Gebele, Heinz
22	Herrmann, Berndt	M	928,95			19	17.650	189	9,9	170	90%	19	1.335	350		5	29	31	Herrmann, Berndt
23	Spoden, Josef	M	900,05			22	19.801	200	9,1	180	90%	20	1.878	254	1	8	11	27	Spoden, Josef
24	Steinig, Hans-Joachim	M	878,06	1.143	2	32	28.034	295	9,2	261	88%	34	1.388	94	1	10	26	28	Steinig, Hans-Joachim
25	Hentschel, Helmut	M	873,12	591		26	22.701	263	10,1	232	88%	31	1.327	316		19	20	32	Hentschel, Helmut
26	Büche, Helmut	M	847,83			12	10.174	137	11,4	114	83%	23	1.473	492		16	16	30	Büche, Helmut
27	Brandlmeier, Peter	M	827,92	301		24	19.870	223	9,3	187	84%	36	1.357	260		18	19	24	Brandlmeier, Peter
28	Langbein, Thomas	M	796,65	941		20	15.933	246	12,3	200	81%	46	1.319	102		x	x	x	Langbein, Thomas
29	Dieme, Axel	M	791,89	1.553		19	15.046	184	9,7	159	86%	25	1.553	267		10	22	24	Dieme, Axel
30	Winkler, Rainer	M	785,00			14	10.990	139	9,9	111	80%	28	1.280	132		1	12	16	Winkler, Rainer
31	Starre, Ralf	M	751,00	444		23	17.273	176	7,7	153	87%	23	1.055	398		x	x	x	Starre, Ralf
32	Weiß, Bernd	M	749,46	613		24	17.987	234	9,8	195	83%	39	1.450	211		4	21	25	Weiß, Bernd
33	Popp, Willy	M	740,86	834		28	20.744	236	8,4	204	86%	32	1.299	209		3	6	21	Popp, Willy
34	Sohr, Günter	M	734,25	1.326		24	17.622	245	10,2	198	81%	47	1.522	107	1	1	6	8	Sohr, Günter
35	Kiewert, Alfons	M	674,73			15	10.121	104	6,9	92	88%	12	932	312		14	16	18	Kiewert, Alfons
36	Materna, Tobias	M	596,00	612		12	7.152	142	11,8	106	75%	36	1.290	25		3	14	15	Materna, Tobias
37	Wasmer, Leo	M	560,33			8	6.724	87	10,9	73	84%	14	1.499	296	1	5	16	20	Wasmer, Leo
38	Honcu, Martin	M	457,75			10	5.493	137	13,7	96	70%	41	973	84		4	9	10	Honcu, Martin
39	Purschke, Hans	M	404,25			7	4.851	69	9,9	56	81%	13	971	359		5	9	16	Purschke, Hans
40	Mazarekic, Zdravko	M	268,33			3	3.220	43	14,3	35	81%	8	1.533	770		11	16	16	Mazarekic, Zdravko
41	Bartels, Joachim	M	203,33			3	2.440	27	9,0	23	85%	4	1.460	410	1	8	12	16	Bartels, Joachim
42	Seifert, Gerd	M	81,50			1	978	10	10,0	9	90%	1	978	978		8	12	16	Seifert, Gerd
43	Harms, Horst	M	33,33			1	400	5	5,0	3	60%	2	400	400		8	12	16	Harms, Horst
1	Trübenbach, Hans	G	848,89	636		19	16.129	168	8,8	151	90%	17	1.466	182					Trübenbach, Hans

*) Durchschnittspunkte auf Basis von min. 2 Listen pro Monat (Gäste min. 1 Liste), **) Bonuspunkte pro Liste: 1 Pkt ab Liste 31, 2 Pkte ab Liste 46 und 3 Pkte ab Liste 61

SkatClub Germering 2000 e. V.		Aktuelle Rangliste 2019 (nach Liste 31 vom 19.06.2019)														Pokalwertung: Vormerkung in Serie ...			
			Durchschn.- Punkte*)	Ergebnis Liste 31	Bonus- Pkte**)	Anzahl gespielter Serien	Gesamt- Punkte	Anzahl Spiele gesamt	Anzahl Spiele pro Serie	Anzahl gewonnener Spiele	Anzahl verlorener Spiele	Punkte der besten Serie	Punkte der schlechtesten Serie	Anzahl erste Plätze					
1	Wüst, Uli	M	1.238,08	1.436		26	32.190	349	13,4	319	91%	30	2.012	616	3			Wüst, Uli	
2	Miksch, Sigi	M	1.143,45			22	25.156	272	12,4	248	91%	24	2.070	521	2			Miksch, Sigi	
3	Reinersmann, Hartwig	M	1.071,80	784		20	21.436	242	12,1	214	88%	28	1.687	327	2	19	22	30	Reinersmann, Hartwig
4	Beetz, Klemens	M	1.062,69			16	17.003	226	14,1	189	84%	37	1.924	581	2	9			Beetz, Klemens
5	Kress, Jörg	M	1.025,71	619		17	17.437	205	12,1	176	86%	29	1.798	481	1	16	31		Kress, Jörg
6	Brandlmeier, Gerd	M	1.004,88			26	26.127	351	13,5	298	85%	53	2.137	246	2	15	18		Brandlmeier, Gerd
7	Taube, Dirk	M	998,06			18	17.965	237	13,2	195	82%	42	1.817	436	2	4	11		Taube, Dirk
8	Thiemermann, Franz	M	994,55	1.426		22	21.880	287	13,0	243	85%	44	1.590	200		9	12	27	Thiemermann, Franz
9	Krickl, Roman	M	991,81			27	26.779	337	12,5	291	86%	46	1.475	433		16	21		Krickl, Roman
10	Krickl, Michael	M	991,64			14	13.883	196	14,0	163	83%	33	2.002	318	2	3	15	16	Krickl, Michael
11	Heimerl, Hans	M	991,27			22	21.808	221	10,0	200	90%	21	1.715	446	1				Heimerl, Hans
12	Nitz, Helmut	M	990,21	784		24	23.765	294	12,3	252	86%	42	1.444	471	2	19	30		Nitz, Helmut
13	Simonszent, Manfred	M	986,81	1.703		21	20.723	229	10,9	205	90%	24	1.703	366	2	12	22	29	Simonszent, Manfred
14	Windhorst, Karina	M	980,00	951		17	16.660	185	10,9	166	90%	19	1.669	544		27			Windhorst, Karina
15	Thiel, Götz	M	973,44	1.244		18	17.522	241	13,4	200	83%	41	1.736	83		24			Thiel, Götz
16	Rockinger, Franz	M	960,75	607		28	26.901	342	12,2	290	85%	52	1.845	218		15	25	30	Rockinger, Franz
17	Thum, Christian	M	953,74	539		19	18.121	304	16,0	239	79%	65	1.703	465	2	28	31		Thum, Christian
18	Langer, Marco	M	947,95			20	18.959	236	11,8	201	85%	35	1.681	314	1	6	14	25	Langer, Marco
19	Kaade, Thomas	M	941,38	1.304		24	22.593	258	10,8	221	86%	37	1.570	465		26	28	29	Kaade, Thomas
20	Herrmann, Berndt	M	928,95	739		19	17.650	189	9,9	170	90%	19	1.335	350		5	29	31	Herrmann, Berndt
21	Kusmierz, Hans	M	922,00	1.447		30	27.660	387	12,9	318	82%	69	1.546	-168	1	14	20	26	Kusmierz, Hans
22	Spoden, Josef	M	900,05	797		22	19.801	200	9,1	180	90%	20	1.878	254	1	8	11	27	Spoden, Josef
23	Gebele, Heinz	M	899,18			11	9.891	152	13,8	121	80%	31	1.775	-287	1	8	11	16	Gebele, Heinz
24	Hentschel, Helmut	M	884,40	832		25	22.110	255	10,2	226	89%	29	1.327	316		19	20		Hentschel, Helmut
25	Steinig, Hans-Joachim	M	868,45	904	1	31	26.891	282	9,1	250	89%	32	1.388	94	1	10	26	28	Steinig, Hans-Joachim
26	Brandlmeier, Peter	M	850,83			23	19.569	215	9,3	182	85%	33	1.357	260		18	19	24	Brandlmeier, Peter
27	Büche, Helmut	M	847,83	732		12	10.174	137	11,4	114	83%	23	1.473	492		16	16	30	Büche, Helmut
28	Langbein, Thomas	M	789,05			19	14.992	232	12,2	189	81%	43	1.319	102		x	x	x	Langbein, Thomas
29	Winkler, Rainer	M	785,00	600		14	10.990	139	9,9	111	80%	28	1.280	132		1	12	16	Winkler, Rainer
30	Starre, Ralf	M	764,95	754		22	16.829	169	7,7	148	88%	21	1.055	398		x	x	x	Starre, Ralf
31	Weiß, Bernd	M	755,39			23	17.374	224	9,7	187	83%	37	1.450	211		4	21	25	Weiß, Bernd
32	Dieme, Axel	M	749,61	330		18	13.493	168	9,3	144	86%	24	1.294	267		10	22	24	Dieme, Axel
33	Popp, Willy	M	737,41	788		27	19.910	229	8,5	197	86%	32	1.299	209		3	6	21	Popp, Willy
34	Sohr, Günter	M	708,52	881		23	16.296	236	10,3	189	80%	47	1.522	107	1	1	6	8	Sohr, Günter
35	Kiewert, Alfons	M	674,73	650		15	10.121	104	6,9	92	88%	12	932	312		14	16	18	Kiewert, Alfons
36	Wasmer, Leo	M	672,40			8	6.724	87	10,9	73	84%	14	1.499	296	1	5	16	20	Wasmer, Leo
37	Materna, Tobias	M	594,55			11	6.540	123	11,2	92	75%	31	1.290	25		3	14	15	Materna, Tobias
38	Honcu, Martin	M	549,30			10	5.493	137	13,7	96	70%	41	973	84		4	9	10	Honcu, Martin
39	Purschke, Hans	M	485,10			7	4.851	69	9,9	56	81%	13	971	359		5	9	16	Purschke, Hans
40	Mazarekic, Zdravko	M	322,00			3	3.220	43	14,3	35	81%	8	1.533	770		11	16	16	Mazarekic, Zdravko
41	Bartels, Joachim	M	244,00			3	2.440	27	9,0	23	85%	4	1.460	410	1	8	12	16	Bartels, Joachim
42	Seifert, Gerd	M	97,80			1	978	10	10,0	9	90%	1	978	978		8	12	16	Seifert, Gerd
43	Harms, Horst	M	40,00			1	400	5	5,0	3	60%	2	400	400		8	12	16	Harms, Horst
1	Trübenbach, Hans	G	860,72			18	15.493	165	9,2	148	90%	17	1.466	182					Trübenbach, Hans

*) Durchschnittspunkte auf Basis von min. 2 Listen pro Monat (Gäste min. 1 Liste), **) Bonuspunkte pro Liste: 1 Pkt ab Liste 31, 2 Pkte ab Liste 46 und 3 Pkte ab Liste 61

SkatClub Germering 2000 e. V.		Aktuelle Rangliste 2019 (nach Liste 30 vom 13.06.2019)														Pokalwertung: Vormerkung in Serie ...			
			Durchschn.- Punkte*)	Ergebnis Liste 30	Bonus- Pkte**)	Anzahl gespielter Serien	Gesamt- Punkte	Anzahl Spiele gesamt	Anzahl Spiele pro Serie	Anzahl gewonnener Spiele	Anzahl verlorener Spiele	Punkte der besten Serie	Punkte der schlechtesten Serie	Anzahl erste Plätze					
1	Wüst, Uli	M	1.230,16			25	30.754	332	13,3	304	92%	28	2.012	616	3			Wüst, Uli	
2	Miksch, Sigi	M	1.143,45	1.011		22	25.156	272	12,4	248	91%	24	2.070	521	2			Miksch, Sigi	
3	Reinersmann, Hartwig	M	1.086,95	508		19	20.652	231	12,2	205	89%	26	1.687	327	2	19	22	30	Reinersmann, Hartwig
4	Beetz, Klemens	M	1.062,69			16	17.003	226	14,1	189	84%	37	1.924	581	2	9			Beetz, Klemens
5	Kress, Jörg	M	1.051,13	1.131		16	16.818	198	12,4	170	86%	28	1.798	481	1	16			Kress, Jörg
6	Brandlmeier, Gerd	M	1.004,88			26	26.127	351	13,5	298	85%	53	2.137	246	2	15	18		Brandlmeier, Gerd
7	Nitz, Helmut	M	999,17	471		23	22.981	281	12,2	242	86%	39	1.444	471	2	19	30		Nitz, Helmut
8	Taube, Dirk	M	998,06	849		18	17.965	237	13,2	195	82%	42	1.817	436	2	4	11		Taube, Dirk
9	Krickl, Roman	M	991,81			27	26.779	337	12,5	291	86%	46	1.475	433		16	21		Krickl, Roman
10	Krickl, Michael	M	991,64			14	13.883	196	14,0	163	83%	33	2.002	318	2	3	15	16	Krickl, Michael
11	Heimerl, Hans	M	991,27			22	21.808	221	10,0	200	90%	21	1.715	446	1				Heimerl, Hans
12	Windhorst, Karina	M	981,81			16	15.709	168	10,5	152	90%	16	1.669	544		27			Windhorst, Karina
13	Thum, Christian	M	976,78	616		18	17.582	290	16,1	230	79%	60	1.703	465	2	28			Thum, Christian
14	Thiemermann, Franz	M	974,00	1.105		21	20.454	266	12,7	225	85%	41	1.590	200		9	12	27	Thiemermann, Franz
15	Rockinger, Franz	M	973,85	218		27	26.294	335	12,4	284	85%	51	1.845	218		15	25	30	Rockinger, Franz
16	Thiel, Götz	M	957,53	904		17	16.278	225	13,2	186	83%	39	1.736	83		24			Thiel, Götz
17	Simonszent, Manfred	M	951,00	759		20	19.020	217	10,9	193	89%	24	1.597	366	1	12	22	29	Simonszent, Manfred
18	Langer, Marco	M	947,95			20	18.959	236	11,8	201	85%	35	1.681	314	1	6	14	25	Langer, Marco
19	Herrmann, Berndt	M	939,50			18	16.911	181	10,1	163	90%	18	1.335	350		5	29		Herrmann, Berndt
20	Kaade, Thomas	M	925,61	656		23	21.289	246	10,7	210	85%	36	1.570	465		26	28	29	Kaade, Thomas
21	Spoden, Josef	M	904,95	1.120		21	19.004	188	9,0	171	91%	17	1.878	254	1	8	11	27	Spoden, Josef
22	Kusmierz, Hans	M	903,90	1.105		29	26.213	373	12,9	305	82%	68	1.546	-168	1	14	20	26	Kusmierz, Hans
23	Gebele, Heinz	M	899,18			11	9.891	152	13,8	121	80%	31	1.775	-287	1	8	11	16	Gebele, Heinz
24	Hentschel, Helmut	M	886,58	921		24	21.278	246	10,3	218	89%	28	1.327	316		19	20		Hentschel, Helmut
25	Steinig, Hans-Joachim	M	866,23	878		30	25.987	273	9,1	242	89%	31	1.388	94	1	10	26	28	Steinig, Hans-Joachim
26	Büche, Helmut	M	858,36			11	9.442	124	11,3	104	84%	20	1.473	492		16	16	30	Büche, Helmut
27	Brandlmeier, Peter	M	850,83			23	19.569	215	9,3	182	85%	33	1.357	260		18	19	24	Brandlmeier, Peter
28	Winkler, Rainer	M	799,23			13	10.390	130	10,0	104	80%	26	1.280	132		1	12	16	Winkler, Rainer
29	Langbein, Thomas	M	789,05			19	14.992	232	12,2	189	81%	43	1.319	102		x	x	x	Langbein, Thomas
30	Dieme, Axel	M	774,29	968		17	13.163	164	9,6	141	86%	23	1.294	267		10	22	24	Dieme, Axel
31	Starre, Ralf	M	765,48	479		21	16.075	158	7,5	139	88%	19	1.055	398		x	x	x	Starre, Ralf
32	Weiß, Bernd	M	755,39	713		23	17.374	224	9,7	187	83%	37	1.450	211		4	21	25	Weiß, Bernd
33	Popp, Willy	M	735,46	927		26	19.122	223	8,6	191	86%	32	1.299	209		3	6	21	Popp, Willy
34	Sohr, Günter	M	700,68	1.522		22	15.415	225	10,2	180	80%	45	1.522	107	1	1	6	8	Sohr, Günter
35	Kiewert, Alfons	M	676,50	932		14	9.471	98	7,0	86	88%	12	932	312		14	16	18	Kiewert, Alfons
36	Wasmer, Leo	M	672,40	1.274		8	6.724	87	10,9	73	84%	14	1.499	296	1	5	16	20	Wasmer, Leo
37	Materna, Tobias	M	594,55			11	6.540	123	11,2	92	75%	31	1.290	25		3	14	15	Materna, Tobias
38	Honcu, Martin	M	549,30			10	5.493	137	13,7	96	70%	41	973	84		4	9	10	Honcu, Martin
39	Purschke, Hans	M	485,10			7	4.851	69	9,9	56	81%	13	971	359		5	9	16	Purschke, Hans
40	Mazarekic, Zdravko	M	322,00			3	3.220	43	14,3	35	81%	8	1.533	770		11	16	16	Mazarekic, Zdravko
41	Bartels, Joachim	M	244,00			3	2.440	27	9,0	23	85%	4	1.460	410	1	8	12	16	Bartels, Joachim
42	Seifert, Gerd	M	97,80			1	978	10	10,0	9	90%	1	978	978		8	12	16	Seifert, Gerd
43	Harms, Horst	M	40,00			1	400	5	5,0	3	60%	2	400	400		8	12	16	Harms, Horst
1	Trübenbach, Hans	G	860,72	573		18	15.493	165	9,2	148	90%	17	1.466	182					Trübenbach, Hans

*) Durchschnittspunkte auf Basis von min. 2 Listen pro Monat (Gäste min. 1 Liste), **) Bonuspunkte pro Liste: 1 Pkt ab Liste 31, 2 Pkte ab Liste 46 und 3 Pkte ab Liste 61

SkatClub Germering 2000 e. V.		Aktuelle Rangliste 2019 (nach Liste 29 vom 06.06.2019)														Pokalwertung: Vormerkung in Serie ...			
			Durchschn.- Punkte*)	Ergebnis Liste 29	Bonus- Pkte**)	Anzahl gespielter Serien	Gesamt- Punkte	Anzahl Spiele gesamt	Anzahl Spiele pro Serie	Anzahl gewonnener Spiele	Anzahl verlorener Spiele	Punkte der besten Serie	Punkte der schlechtesten Serie	Anzahl erste Plätze					
1	Wüst, Uli	M	1.230,16	880		25	30.754	332	13,3	304	92%	28	2.012	616	3				Wüst, Uli
2	Miksch, Sigi	M	1.149,76	1.186		21	24.145	261	12,4	238	91%	23	2.070	521	2				Miksch, Sigi
3	Reinersmann, Hartwig	M	1.119,11	1.004		18	20.144	219	12,2	197	90%	22	1.687	327	2	19	22		Reinersmann, Hartwig
4	Beetz, Klemens	M	1.062,69			16	17.003	226	14,1	189	84%	37	1.924	581	2	9			Beetz, Klemens
5	Kress, Jörg	M	1.045,80	934		15	15.687	185	12,3	159	86%	26	1.798	481	1	16			Kress, Jörg
6	Nitz, Helmut	M	1.023,18	1.142		22	22.510	273	12,4	236	86%	37	1.444	653	2	19			Nitz, Helmut
7	Taube, Dirk	M	1.006,82			17	17.116	220	12,9	183	83%	37	1.817	436	2	4	11		Taube, Dirk
8	Brandlmeier, Gerd	M	1.004,88			26	26.127	351	13,5	298	85%	53	2.137	246	2	15	18		Brandlmeier, Gerd
9	Rockinger, Franz	M	1.002,92	1.311		26	26.076	323	12,4	276	85%	47	1.845	465		15	25		Rockinger, Franz
10	Thum, Christian	M	998,00	1.315		17	16.966	273	16,1	219	80%	54	1.703	465	2	28			Thum, Christian
11	Krickl, Roman	M	991,81	1.115		27	26.779	337	12,5	291	86%	46	1.475	433		16	21		Krickl, Roman
12	Krickl, Michael	M	991,64			14	13.883	196	14,0	163	83%	33	2.002	318	2	3	15	16	Krickl, Michael
13	Heimerl, Hans	M	991,27			22	21.808	221	10,0	200	90%	21	1.715	446	1				Heimerl, Hans
14	Windhorst, Karina	M	981,81			16	15.709	168	10,5	152	90%	16	1.669	544		27			Windhorst, Karina
15	Thiemermann, Franz	M	967,45	1.015		20	19.349	253	12,7	213	84%	40	1.590	200		9	12	27	Thiemermann, Franz
16	Simonszent, Manfred	M	961,11	749		19	18.261	207	10,9	185	89%	22	1.597	366	1	12	22	29	Simonszent, Manfred
17	Thiel, Götz	M	960,88			16	15.374	210	13,1	174	83%	36	1.736	83		24			Thiel, Götz
18	Langer, Marco	M	947,95			20	18.959	236	11,8	201	85%	35	1.681	314	1	6	14	25	Langer, Marco
19	Herrmann, Berndt	M	939,50	676		18	16.911	181	10,1	163	90%	18	1.335	350		5	29		Herrmann, Berndt
20	Kaade, Thomas	M	937,86	742		22	20.633	237	10,8	203	86%	34	1.570	465		26	28	29	Kaade, Thomas
21	Gebele, Heinz	M	899,18			11	9.891	152	13,8	121	80%	31	1.775	-287	1	8	11	16	Gebele, Heinz
22	Kusmierz, Hans	M	896,71	1.155		28	25.108	359	12,8	293	82%	66	1.546	-168	1	14	20	26	Kusmierz, Hans
23	Spoden, Josef	M	894,20	1.182		20	17.884	178	8,9	162	91%	16	1.878	254	1	8	11	27	Spoden, Josef
24	Hentschel, Helmut	M	885,09			23	20.357	235	10,2	209	89%	26	1.327	316		19	20		Hentschel, Helmut
25	Steinig, Hans-Joachim	M	865,83	1.262		29	25.109	264	9,1	234	89%	30	1.388	94	1	10	26	28	Steinig, Hans-Joachim
26	Büche, Helmut	M	858,36			11	9.442	124	11,3	104	84%	20	1.473	492		16	16		Büche, Helmut
27	Brandlmeier, Peter	M	850,83			23	19.569	215	9,3	182	85%	33	1.357	260		18	19	24	Brandlmeier, Peter
28	Winkler, Rainer	M	799,23	1.153		13	10.390	130	10,0	104	80%	26	1.280	132		1	12	16	Winkler, Rainer
29	Langbein, Thomas	M	789,05	1.085		19	14.992	232	12,2	189	81%	43	1.319	102		x	x	x	Langbein, Thomas
30	Starre, Ralf	M	779,80	722		20	15.596	153	7,7	135	88%	18	1.055	398		x	x	x	Starre, Ralf
31	Dieme, Axel	M	762,19	790		16	12.195	150	9,4	130	87%	20	1.294	267		10	22	24	Dieme, Axel
32	Weiß, Bernd	M	757,32	620		22	16.661	219	10,0	182	83%	37	1.450	211		4	21	25	Weiß, Bernd
33	Popp, Willy	M	727,80	714		25	18.195	216	8,6	184	85%	32	1.299	209		3	6	21	Popp, Willy
34	Sohr, Günter	M	661,57	771		21	13.893	210	10,0	166	79%	44	1.325	107		1	6	8	Sohr, Günter
35	Kiewert, Alfons	M	656,85	474		13	8.539	90	6,9	79	88%	11	923	312		14	16	18	Kiewert, Alfons
36	Materna, Tobias	M	594,55	956		11	6.540	123	11,2	92	75%	31	1.290	25		3	14	15	Materna, Tobias
37	Honcu, Martin	M	549,30			10	5.493	137	13,7	96	70%	41	973	84		4	9	10	Honcu, Martin
38	Wasmer, Leo	M	545,00			7	5.450	76	10,9	62	82%	14	1.499	296	1	5	16	20	Wasmer, Leo
39	Purschke, Hans	M	485,10			7	4.851	69	9,9	56	81%	13	971	359		5	9	16	Purschke, Hans
40	Mazarekic, Zdravko	M	322,00			3	3.220	43	14,3	35	81%	8	1.533	770		11	16	16	Mazarekic, Zdravko
41	Bartels, Joachim	M	244,00			3	2.440	27	9,0	23	85%	4	1.460	410	1	8	12	16	Bartels, Joachim
42	Seifert, Gerd	M	97,80			1	978	10	10,0	9	90%	1	978	978		8	12	16	Seifert, Gerd
43	Harms, Horst	M	40,00			1	400	5	5,0	3	60%	2	400	400		8	12	16	Harms, Horst
1	Trübenbach, Hans	G	877,65			17	14.920	155	9,1	141	91%	14	1.466	182					Trübenbach, Hans

*) Durchschnittspunkte auf Basis von min. 2 Listen pro Monat (Gäste min. 1 Liste), **) Bonuspunkte pro Liste: 1 Pkt ab Liste 31, 2 Pkte ab Liste 46 und 3 Pkte ab Liste 61

SkatClub Germering 2000 e. V.		Aktuelle Rangliste 2019 (nach Liste 28 vom 04.06.2019)														Pokalwertung: Vormerkung in Serie ...			
			Durchschn.- Punkte*)	Ergebnis Liste 28	Bonus- Pkte**)	Anzahl gespielter Serien	Gesamt- Punkte	Anzahl Spiele gesamt	Anzahl Spiele pro Serie	Anzahl gewonnener Spiele	Anzahl verlorener Spiele	Punkte der besten Serie	Punkte der schlechtesten Serie	Anzahl erste Plätze					
1	Wüst, Uli	M	1.244,75	901		24	29.874	320	13,3	294	92%	26	2.012	616	3				Wüst, Uli
2	Miksch, Sigi	M	1.147,95			20	22.959	251	12,6	228	91%	23	2.070	521	2				Miksch, Sigi
3	Reinersmann, Hartwig	M	1.125,88	1.233		17	19.140	210	12,4	188	90%	22	1.687	327	2	19	22		Reinersmann, Hartwig
4	Beetz, Klemens	M	1.062,69	1.072		16	17.003	226	14,1	189	84%	37	1.924	581	2	9			Beetz, Klemens
5	Kress, Jörg	M	1.053,79	849		14	14.753	174	12,4	150	86%	24	1.798	481	1	16			Kress, Jörg
6	Nitz, Helmut	M	1.017,52	1.444		21	21.368	260	12,4	224	86%	36	1.444	653	2	19			Nitz, Helmut
7	Taube, Dirk	M	1.006,82			17	17.116	220	12,9	183	83%	37	1.817	436	2	4	11		Taube, Dirk
8	Brandlmeier, Gerd	M	1.004,88	661		26	26.127	351	13,5	298	85%	53	2.137	246	2	15	18		Brandlmeier, Gerd
9	Krickl, Michael	M	991,64			14	13.883	196	14,0	163	83%	33	2.002	318	2	3	15	16	Krickl, Michael
10	Heimerl, Hans	M	991,27	935		22	21.808	221	10,0	200	90%	21	1.715	446	1				Heimerl, Hans
11	Rockinger, Franz	M	990,60	1.427		25	24.765	307	12,3	262	85%	45	1.845	465		15	25		Rockinger, Franz
12	Krickl, Roman	M	987,08	1.326		26	25.664	326	12,5	280	86%	46	1.475	433		16	21		Krickl, Roman
13	Windhorst, Karina	M	981,81			16	15.709	168	10,5	152	90%	16	1.669	544		27			Windhorst, Karina
14	Thum, Christian	M	978,19	638		16	15.651	259	16,2	206	80%	53	1.703	465	1	28			Thum, Christian
15	Simonszent, Manfred	M	972,89			18	17.512	196	10,9	176	90%	20	1.597	366	1	12	22		Simonszent, Manfred
16	Thiemermann, Franz	M	964,95			19	18.334	240	12,6	202	84%	38	1.590	200		9	12	27	Thiemermann, Franz
17	Thiel, Götz	M	960,88			16	15.374	210	13,1	174	83%	36	1.736	83		24			Thiel, Götz
18	Herrmann, Berndt	M	955,00			17	16.235	171	10,1	155	91%	16	1.335	350		5			Herrmann, Berndt
19	Langer, Marco	M	947,95	314		20	18.959	236	11,8	201	85%	35	1.681	314	1	6	14	25	Langer, Marco
20	Kaade, Thomas	M	947,19	465		21	19.891	225	10,7	194	86%	31	1.570	465		26	28		Kaade, Thomas
21	Gebele, Heinz	M	899,18	838		11	9.891	152	13,8	121	80%	31	1.775	-287	1	8	11	16	Gebele, Heinz
22	Kusmierz, Hans	M	887,15	928		27	23.953	344	12,7	281	82%	63	1.546	-168	1	14	20	26	Kusmierz, Hans
23	Hentschel, Helmut	M	885,09	794		23	20.357	235	10,2	209	89%	26	1.327	316		19	20		Hentschel, Helmut
24	Spoden, Josef	M	879,05	1.127		19	16.702	169	8,9	153	91%	16	1.878	254	1	8	11	27	Spoden, Josef
25	Büche, Helmut	M	858,36			11	9.442	124	11,3	104	84%	20	1.473	492		16	16		Büche, Helmut
26	Steinig, Hans-Joachim	M	851,68	659		28	23.847	249	8,9	221	89%	28	1.388	94	1	10	26	28	Steinig, Hans-Joachim
27	Brandlmeier, Peter	M	850,83			23	19.569	215	9,3	182	85%	33	1.357	260		18	19	24	Brandlmeier, Peter
28	Starre, Ralf	M	782,84	720		19	14.874	145	7,6	128	88%	17	1.055	398		x	x	x	Starre, Ralf
29	Langbein, Thomas	M	772,61	427		18	13.907	220	12,2	177	80%	43	1.319	102		x	x	x	Langbein, Thomas
30	Winkler, Rainer	M	769,75			12	9.237	122	10,2	96	79%	26	1.280	132		1	12	16	Winkler, Rainer
31	Weiß, Bernd	M	763,86			21	16.041	210	10,0	174	83%	36	1.450	211		4	21	25	Weiß, Bernd
32	Dieme, Axel	M	760,33			15	11.405	139	9,3	121	87%	18	1.294	267		10	22	24	Dieme, Axel
33	Popp, Willy	M	728,38	1.299		24	17.481	209	8,7	178	85%	31	1.299	209		3	6	21	Popp, Willy
34	Kiewert, Alfons	M	672,08	923		12	8.065	83	6,9	74	89%	9	923	312		14	16	18	Kiewert, Alfons
35	Sohr, Günter	M	656,10			20	13.122	200	10,0	157	79%	43	1.325	107		1	6	8	Sohr, Günter
36	Materna, Tobias	M	558,40			10	5.584	107	10,7	79	74%	28	1.290	25		3	14	15	Materna, Tobias
37	Honcu, Martin	M	549,30			10	5.493	137	13,7	96	70%	41	973	84		4	9	10	Honcu, Martin
38	Wasmer, Leo	M	545,00			7	5.450	76	10,9	62	82%	14	1.499	296	1	5	16	20	Wasmer, Leo
39	Purschke, Hans	M	485,10			7	4.851	69	9,9	56	81%	13	971	359		5	9	16	Purschke, Hans
40	Mazarekic, Zdravko	M	322,00			3	3.220	43	14,3	35	81%	8	1.533	770		11	16	16	Mazarekic, Zdravko
41	Bartels, Joachim	M	244,00			3	2.440	27	9,0	23	85%	4	1.460	410	1	8	12	16	Bartels, Joachim
42	Seifert, Gerd	M	97,80			1	978	10	10,0	9	90%	1	978	978		8	12	16	Seifert, Gerd
43	Harms, Horst	M	40,00			1	400	5	5,0	3	60%	2	400	400		8	12	16	Harms, Horst
1	Trübenbach, Hans	G	877,65			17	14.920	155	9,1	141	91%	14	1.466	182					Trübenbach, Hans

*) Durchschnittspunkte auf Basis von min. 2 Listen pro Monat (Gäste min. 1 Liste), **) Bonuspunkte pro Liste: 1 Pkt ab Liste 31, 2 Pkte ab Liste 46 und 3 Pkte ab Liste 61

SkatClub Germering 2000 e. V.		Aktuelle Rangliste 2019 (nach Liste 27 vom 29.05.2019)														Pokalwertung: Vormerkung in Serie ...			
			Durchschn.- Punkte*)	Ergebnis Liste 27	Bonus- Pkte**)	Anzahl gespielter Serien	Gesamt- Punkte	Anzahl Spiele gesamt	Anzahl Spiele pro Serie	Anzahl gewonnener Spiele	Anzahl verlorener Spiele	Punkte der besten Serie	Punkte der schlechtesten Serie	Anzahl erste Plätze					
1	Wüst, Uli	M	1.259,70	1.175		23	28.973	307	13,3	284	93%	23	2.012	616	3			Wüst, Uli	
2	Miksch, Sigi	M	1.147,95			20	22.959	251	12,6	228	91%	23	2.070	521	2			Miksch, Sigi	
3	Reinersmann, Hartwig	M	1.119,19	1.469		16	17.907	198	12,4	176	89%	22	1.687	327	2	19	22	Reinersmann, Hartwig	
4	Kress, Jörg	M	1.069,54	1.111		13	13.904	162	12,5	140	86%	22	1.798	481	1	16		Kress, Jörg	
5	Beetz, Klemens	M	1.062,07			15	15.931	218	14,5	181	83%	37	1.924	581	2	9		Beetz, Klemens	
6	Brandlmeier, Gerd	M	1.018,64	1.248		25	25.466	336	13,4	287	85%	49	2.137	246	2	15	18	Brandlmeier, Gerd	
7	Taube, Dirk	M	1.006,82			17	17.116	220	12,9	183	83%	37	1.817	436	2	4	11	Taube, Dirk	
8	Thum, Christian	M	1.000,87			15	15.013	246	16,4	197	80%	49	1.703	465	1			Thum, Christian	
9	Nitz, Helmut	M	996,20	1.294		20	19.924	245	12,3	210	86%	35	1.443	653	1	19		Nitz, Helmut	
10	Heimerl, Hans	M	993,95	1.715		21	20.873	210	10,0	190	90%	20	1.715	446	1			Heimerl, Hans	
11	Krickl, Michael	M	991,64			14	13.883	196	14,0	163	83%	33	2.002	318	2	3	15	16	Krickl, Michael
12	Windhorst, Karina	M	981,81	819		16	15.709	168	10,5	152	90%	16	1.669	544		27		Windhorst, Karina	
13	Langer, Marco	M	981,32	1.152		19	18.645	227	11,9	195	86%	32	1.681	421	1	6	14	25	Langer, Marco
14	Krickl, Roman	M	973,52	953		25	24.338	313	12,5	269	86%	44	1.475	433		16	21		Krickl, Roman
15	Simonszent, Manfred	M	972,89			18	17.512	196	10,9	176	90%	20	1.597	366	1	12	22		Simonszent, Manfred
16	Rockinger, Franz	M	972,42			24	23.338	291	12,1	248	85%	43	1.845	465		15	25		Rockinger, Franz
17	Kaade, Thomas	M	971,30	1.217		20	19.426	218	10,9	189	87%	29	1.570	518		26			Kaade, Thomas
18	Thiemermann, Franz	M	964,95	594		19	18.334	240	12,6	202	84%	38	1.590	200		9	12	27	Thiemermann, Franz
19	Thiel, Götz	M	960,88	972		16	15.374	210	13,1	174	83%	36	1.736	83		24			Thiel, Götz
20	Herrmann, Berndt	M	955,00			17	16.235	171	10,1	155	91%	16	1.335	350		5			Herrmann, Berndt
21	Gebele, Heinz	M	905,30			10	9.053	141	14,1	112	79%	29	1.775	-287	1	8	11	16	Gebele, Heinz
22	Hentschel, Helmut	M	889,23	1.189		22	19.563	225	10,2	200	89%	25	1.327	316		19	20		Hentschel, Helmut
23	Kusmierz, Hans	M	885,58	-168		26	23.025	334	12,8	272	81%	62	1.546	-168	1	14	20	26	Kusmierz, Hans
24	Spoden, Josef	M	865,28	945		18	15.575	161	8,9	145	90%	16	1.878	254	1	8	11	27	Spoden, Josef
25	Steinig, Hans-Joachim	M	858,81	1.240		27	23.188	239	8,9	213	89%	26	1.388	94	1	10	26		Steinig, Hans-Joachim
26	Büche, Helmut	M	858,36			11	9.442	124	11,3	104	84%	20	1.473	492		16	16		Büche, Helmut
27	Brandlmeier, Peter	M	850,83			23	19.569	215	9,3	182	85%	33	1.357	260		18	19	24	Brandlmeier, Peter
28	Langbein, Thomas	M	792,94			17	13.480	209	12,3	169	81%	40	1.319	102		x	x	x	Langbein, Thomas
29	Starre, Ralf	M	786,33	629		18	14.154	136	7,6	121	89%	15	1.055	398		x	x	x	Starre, Ralf
30	Winkler, Rainer	M	769,75			12	9.237	122	10,2	96	79%	26	1.280	132		1	12	16	Winkler, Rainer
31	Weiß, Bernd	M	763,86	524		21	16.041	210	10,0	174	83%	36	1.450	211		4	21	25	Weiß, Bernd
32	Dieme, Axel	M	760,33	1.256		15	11.405	139	9,3	121	87%	18	1.294	267		10	22	24	Dieme, Axel
33	Popp, Willy	M	703,57	316		23	16.182	198	8,6	167	84%	31	1.169	209		3	6	21	Popp, Willy
34	Sohr, Günter	M	656,10	107		20	13.122	200	10,0	157	79%	43	1.325	107		1	6	8	Sohr, Günter
35	Kiewert, Alfons	M	649,27	742		11	7.142	74	6,7	65	88%	9	852	312		14	16	18	Kiewert, Alfons
36	Materna, Tobias	M	558,40			10	5.584	107	10,7	79	74%	28	1.290	25		3	14	15	Materna, Tobias
37	Honcu, Martin	M	549,30			10	5.493	137	13,7	96	70%	41	973	84		4	9	10	Honcu, Martin
38	Wasmer, Leo	M	545,00			7	5.450	76	10,9	62	82%	14	1.499	296	1	5	16	20	Wasmer, Leo
39	Purschke, Hans	M	485,10			7	4.851	69	9,9	56	81%	13	971	359		5	9	16	Purschke, Hans
40	Mazarekic, Zdravko	M	322,00			3	3.220	43	14,3	35	81%	8	1.533	770		11	16	16	Mazarekic, Zdravko
41	Bartels, Joachim	M	244,00			3	2.440	27	9,0	23	85%	4	1.460	410	1	8	12	16	Bartels, Joachim
42	Seifert, Gerd	M	97,80			1	978	10	10,0	9	90%	1	978	978		8	12	16	Seifert, Gerd
43	Harms, Horst	M	40,00			1	400	5	5,0	3	60%	2	400	400		8	12	16	Harms, Horst
1	Trübenbach, Hans	G	877,65	1.081		17	14.920	155	9,1	141	91%	14	1.466	182					Trübenbach, Hans

*) Durchschnittspunkte auf Basis von min. 2 Listen pro Monat (Gäste min. 1 Liste), **) Bonuspunkte pro Liste: 1 Pkt ab Liste 31, 2 Pkte ab Liste 46 und 3 Pkte ab Liste 61

SkatClub Germering 2000 e. V.		Aktuelle Rangliste 2019 (nach Liste 26 vom 23.05.2019)														Pokalwertung: Vormerkung in Serie ...			
			Durchschn.- Punkte*)	Ergebnis Liste 26	Bonus- Pkte**)	Anzahl gespielter Serien	Gesamt- Punkte	Anzahl Spiele gesamt	Anzahl Spiele pro Serie	Anzahl gewonnener Spiele	Anzahl verlorener Spiele	Punkte der besten Serie	Punkte der schlechtesten Serie	Anzahl erste Plätze					
1	Wüst, Uli	M	1.263,55			22	27.798	296	13,5	273	92%	23	2.012	616	3			Wüst, Uli	
2	Miksch, Sigi	M	1.147,95	2.070		20	22.959	251	12,6	228	91%	23	2.070	521	2			Miksch, Sigi	
3	Reinersmann, Hartwig	M	1.095,87			15	16.438	182	12,1	161	88%	21	1.687	327	2	19	22	Reinersmann, Hartwig	
4	Kress, Jörg	M	1.066,08			12	12.793	153	12,8	131	86%	22	1.798	481	1	16		Kress, Jörg	
5	Beetz, Klemens	M	1.062,07			15	15.931	218	14,5	181	83%	37	1.924	581	2	9		Beetz, Klemens	
6	Brandlmeier, Gerd	M	1.009,08	860		24	24.218	319	13,3	273	86%	46	2.137	246	2	15	18	Brandlmeier, Gerd	
7	Taube, Dirk	M	1.006,82	726		17	17.116	220	12,9	183	83%	37	1.817	436	2	4	11	Taube, Dirk	
8	Thum, Christian	M	1.000,87			15	15.013	246	16,4	197	80%	49	1.703	465	1			Thum, Christian	
9	Windhorst, Karina	M	992,67			15	14.890	160	10,7	145	91%	15	1.669	544				Windhorst, Karina	
10	Krickl, Michael	M	991,64	678		14	13.883	196	14,0	163	83%	33	2.002	318	2	3	15	16	Krickl, Michael
11	Thiemermann, Franz	M	985,56	1.008		18	17.740	230	12,8	194	84%	36	1.590	200		9	12	Thiemermann, Franz	
12	Nitz, Helmut	M	980,53	1.108		19	18.630	232	12,2	198	85%	34	1.443	653	1	19		Nitz, Helmut	
13	Krickl, Roman	M	974,38			24	23.385	295	12,3	256	87%	39	1.475	433		16	21	Krickl, Roman	
14	Simonszent, Manfred	M	972,89	813		18	17.512	196	10,9	176	90%	20	1.597	366	1	12	22	Simonszent, Manfred	
15	Rockinger, Franz	M	972,42			24	23.338	291	12,1	248	85%	43	1.845	465		15	25	Rockinger, Franz	
16	Langer, Marco	M	971,83	1.406		18	17.493	217	12,1	185	85%	32	1.681	421	1	6	14	25	Langer, Marco
17	Thiel, Götz	M	960,13			15	14.402	198	13,2	164	83%	34	1.736	83		24		Thiel, Götz	
18	Kaade, Thomas	M	958,37	638		19	18.209	207	10,9	179	86%	28	1.570	518		26		Kaade, Thomas	
19	Heimerl, Hans	M	957,90			20	19.158	196	9,8	176	90%	20	1.633	446				Heimerl, Hans	
20	Herrmann, Berndt	M	955,00	714		17	16.235	171	10,1	155	91%	16	1.335	350		5		Herrmann, Berndt	
21	Kusmierz, Hans	M	927,72	535		25	23.193	319	12,8	265	83%	54	1.546	135	1	14	20	26	Kusmierz, Hans
22	Gebele, Heinz	M	905,30			10	9.053	141	14,1	112	79%	29	1.775	-287	1	8	11	16	Gebele, Heinz
23	Hentschel, Helmut	M	874,95	1.327		21	18.374	215	10,2	190	88%	25	1.327	316		19	20	Hentschel, Helmut	
24	Spoden, Josef	M	860,59	850		17	14.630	150	8,8	135	90%	15	1.878	254	1	8	11	Spoden, Josef	
25	Büche, Helmut	M	858,36			11	9.442	124	11,3	104	84%	20	1.473	492		16	16	Büche, Helmut	
26	Brandlmeier, Peter	M	850,83	738		23	19.569	215	9,3	182	85%	33	1.357	260		18	19	24	Brandlmeier, Peter
27	Steinig, Hans-Joachim	M	844,15	683		26	21.948	229	8,8	203	89%	26	1.388	94	1	10	26	Steinig, Hans-Joachim	
28	Starre, Ralf	M	795,59	590		17	13.525	127	7,5	114	90%	13	1.055	398		x	x	x	Starre, Ralf
29	Langbein, Thomas	M	792,94	958		17	13.480	209	12,3	169	81%	40	1.319	102		x	x	x	Langbein, Thomas
30	Weiß, Bernd	M	775,85	636		20	15.517	205	10,3	170	83%	35	1.450	211		4	21	25	Weiß, Bernd
31	Winkler, Rainer	M	769,75	841		12	9.237	122	10,2	96	79%	26	1.280	132		1	12	16	Winkler, Rainer
32	Dieme, Axel	M	724,93	862		14	10.149	127	9,1	109	86%	18	1.294	267		10	22	24	Dieme, Axel
33	Popp, Willy	M	721,18	766		22	15.866	187	8,5	160	86%	27	1.169	209		3	6	21	Popp, Willy
34	Sohr, Günter	M	685,00	1.029		19	13.015	189	9,9	151	80%	38	1.325	206		1	6	8	Sohr, Günter
35	Wasmer, Leo	M	681,25			7	5.450	76	10,9	62	82%	14	1.499	296	1	5	16	20	Wasmer, Leo
36	Kiewert, Alfons	M	640,00	747		10	6.400	69	6,9	60	87%	9	852	312		14	16	18	Kiewert, Alfons
37	Purschke, Hans	M	606,38			7	4.851	69	9,9	56	81%	13	971	359		5	9	16	Purschke, Hans
38	Materna, Tobias	M	558,40			10	5.584	107	10,7	79	74%	28	1.290	25		3	14	15	Materna, Tobias
39	Honcu, Martin	M	549,30			10	5.493	137	13,7	96	70%	41	973	84		4	9	10	Honcu, Martin
40	Mazarekic, Zdravko	M	402,50			3	3.220	43	14,3	35	81%	8	1.533	770		11	16	16	Mazarekic, Zdravko
41	Bartels, Joachim	M	305,00			3	2.440	27	9,0	23	85%	4	1.460	410	1	8	12	16	Bartels, Joachim
42	Seifert, Gerd	M	122,25			1	978	10	10,0	9	90%	1	978	978		8	12	16	Seifert, Gerd
43	Harms, Horst	M	50,00			1	400	5	5,0	3	60%	2	400	400		8	12	16	Harms, Horst
1	Trübenbach, Hans	G	864,94			16	13.839	142	8,9	130	92%	12	1.466	182					Trübenbach, Hans

*) Durchschnittspunkte auf Basis von min. 2 Listen pro Monat (Gäste min. 1 Liste), **) Bonuspunkte pro Liste: 1 Pkt ab Liste 31, 2 Pkte ab Liste 46 und 3 Pkte ab Liste 61

SkatClub Germering 2000 e. V.		Aktuelle Rangliste 2019 (nach Liste 25 vom 16.05.2019)																	
			Durchschn.- Punkte*)	Ergebnis Liste 25	Bonus- Pkte**)	Anzahl gespielter Serien	Gesamt- Punkte	Anzahl Spiele gesamt	Anzahl Spiele pro Serie	Anzahl gewonnener Spiele	Anzahl verlorener Spiele	Punkte der besten Serie	Punkte der schlechtesten Serie	Anzahl erste Plätze	Pokalwertung: Vormerkung in Serie ...				
1	Wüst, Uli	M	1.263,55			22	27.798	296	13,5	273	92%	23	2.012	616	3				Wüst, Uli
2	Miksch, Sigi	M	1.099,42	722		19	20.889	232	12,2	209	90%	23	1.587	521	1				Miksch, Sigi
3	Reinersmann, Hartwig	M	1.095,87	661		15	16.438	182	12,1	161	88%	21	1.687	327	2	19	22		Reinersmann, Hartwig
4	Kress, Jörg	M	1.066,08			12	12.793	153	12,8	131	86%	22	1.798	481	1	16			Kress, Jörg
5	Beetz, Klemens	M	1.062,07	971		15	15.931	218	14,5	181	83%	37	1.924	581	2	9			Beetz, Klemens
6	Taube, Dirk	M	1.024,38			16	16.390	214	13,4	177	83%	37	1.817	436	2	4	11		Taube, Dirk
7	Krickl, Michael	M	1.015,77	2.002		13	13.205	186	14,3	154	83%	32	2.002	318	2	3	15	16	Krickl, Michael
8	Brandlmeier, Gerd	M	1.015,57			23	23.358	306	13,3	262	86%	44	2.137	246	2	15	18		Brandlmeier, Gerd
9	Thum, Christian	M	1.000,87	904		15	15.013	246	16,4	197	80%	49	1.703	465	1				Thum, Christian
10	Windhorst, Karina	M	992,67			15	14.890	160	10,7	145	91%	15	1.669	544					Windhorst, Karina
11	Thiemermann, Franz	M	984,24	809		17	16.732	214	12,6	181	85%	33	1.590	200		9	12		Thiemermann, Franz
12	Simonszent, Manfred	M	982,29	1.353		17	16.699	184	10,8	166	90%	18	1.597	366	1	12	22		Simonszent, Manfred
13	Kaade, Thomas	M	976,17	1.130		18	17.571	202	11,2	174	86%	28	1.570	518					Kaade, Thomas
14	Krickl, Roman	M	974,38	713		24	23.385	295	12,3	256	87%	39	1.475	433		16	21		Krickl, Roman
15	Nitz, Helmut	M	973,44	690		18	17.522	217	12,1	185	85%	32	1.443	653	1	19			Nitz, Helmut
16	Rockinger, Franz	M	972,42	632		24	23.338	291	12,1	248	85%	43	1.845	465		15	25		Rockinger, Franz
17	Herrmann, Berndt	M	970,06	1.028		16	15.521	163	10,2	149	91%	14	1.335	350		5			Herrmann, Berndt
18	Thiel, Götz	M	960,13	677		15	14.402	198	13,2	164	83%	34	1.736	83		24			Thiel, Götz
19	Heimerl, Hans	M	957,90	887		20	19.158	196	9,8	176	90%	20	1.633	446					Heimerl, Hans
20	Langer, Marco	M	946,29	621		17	16.087	205	12,1	173	84%	32	1.681	421	1	6	14	25	Langer, Marco
21	Kusmierz, Hans	M	944,08	1.090		24	22.658	302	12,6	254	84%	48	1.546	135	1	14	20		Kusmierz, Hans
22	Gebele, Heinz	M	905,30			10	9.053	141	14,1	112	79%	29	1.775	-287	1	8	11	16	Gebele, Heinz
23	Spoden, Josef	M	861,25			16	13.780	142	8,9	128	90%	14	1.878	254	1	8	11		Spoden, Josef
24	Büche, Helmut	M	858,36	713		11	9.442	124	11,3	104	84%	20	1.473	492		16	16		Büche, Helmut
25	Brandlmeier, Peter	M	855,95	1.114		22	18.831	203	9,2	173	85%	30	1.357	260		18	19	24	Brandlmeier, Peter
26	Hentschel, Helmut	M	852,35			20	17.047	199	10,0	176	88%	23	1.270	316		19	20		Hentschel, Helmut
27	Steinig, Hans-Joachim	M	850,60	644		25	21.265	219	8,8	195	89%	24	1.388	94	1	10			Steinig, Hans-Joachim
28	Starre, Ralf	M	808,44	911		16	12.935	123	7,7	110	89%	13	1.055	398		x	x	x	Starre, Ralf
29	Weiß, Bernd	M	783,21	320		19	14.881	195	10,3	162	83%	33	1.450	211		4	21	25	Weiß, Bernd
30	Langbein, Thomas	M	782,63	853		16	12.522	199	12,4	160	80%	39	1.319	102		x	x	x	Langbein, Thomas
31	Winkler, Rainer	M	763,27	866		11	8.396	109	9,9	85	78%	24	1.280	132		1	12	16	Winkler, Rainer
32	Popp, Willy	M	719,05	632		21	15.100	179	8,5	153	85%	26	1.169	209		3	6	21	Popp, Willy
33	Dieme, Axel	M	714,38			13	9.287	118	9,1	100	85%	18	1.294	267		10	22	24	Dieme, Axel
34	Wasmer, Leo	M	681,25			7	5.450	76	10,9	62	82%	14	1.499	296	1	5	16	20	Wasmer, Leo
35	Sohr, Günter	M	665,89	702		18	11.986	173	9,6	138	80%	35	1.325	206		1	6	8	Sohr, Günter
36	Kiewert, Alfons	M	628,11			9	5.653	62	6,9	53	85%	9	852	312		14	16	18	Kiewert, Alfons
37	Purschke, Hans	M	606,38			7	4.851	69	9,9	56	81%	13	971	359		5	9	16	Purschke, Hans
38	Materna, Tobias	M	558,40			10	5.584	107	10,7	79	74%	28	1.290	25		3	14	15	Materna, Tobias
39	Honcu, Martin	M	549,30			10	5.493	137	13,7	96	70%	41	973	84		4	9	10	Honcu, Martin
40	Mazarekic, Zdravko	M	402,50			3	3.220	43	14,3	35	81%	8	1.533	770		11	16	16	Mazarekic, Zdravko
41	Bartels, Joachim	M	305,00			3	2.440	27	9,0	23	85%	4	1.460	410	1	8	12	16	Bartels, Joachim
42	Seifert, Gerd	M	122,25			1	978	10	10,0	9	90%	1	978	978		8	12	16	Seifert, Gerd
43	Harms, Horst	M	50,00			1	400	5	5,0	3	60%	2	400	400		8	12	16	Harms, Horst
1	Trübenbach, Hans	G	864,94	560		16	13.839	142	8,9	130	92%	12	1.466	182					Trübenbach, Hans

*) Durchschnittspunkte auf Basis von min. 2 Listen pro Monat (Gäste min. 1 Liste), **) Bonuspunkte pro Liste: 1 Pkt ab Liste 31, 2 Pkte ab Liste 46 und 3 Pkte ab Liste 61

SkatClub Germering 2000 e. V.		Aktuelle Rangliste 2019 (nach Liste 24 vom 09.05.2019)														Pokalwertung: Vormerkung in Serie ...			
			Durchschn.- Punkte*)	Ergebnis Liste 24	Bonus- Pkte**)	Anzahl gespielter Serien	Gesamt- Punkte	Anzahl Spiele gesamt	Anzahl Spiele pro Serie	Anzahl gewonnener Spiele	Anzahl verlorener Spiele	Punkte der besten Serie	Punkte der schlechtesten Serie	Anzahl erste Plätze					
1	Wüst, Uli	M	1.263,55	1.489		22	27.798	296	13,5	273	92%	23	2.012	616	3				Wüst, Uli
2	Reinersmann, Hartwig	M	1.126,93			14	15.777	170	12,1	152	89%	18	1.687	327	2	19	22		Reinersmann, Hartwig
3	Miksch, Sigi	M	1.120,39	1.218		18	20.167	213	11,8	196	92%	17	1.587	521	1				Miksch, Sigi
4	Beetz, Klemens	M	1.068,57	1.924		14	14.960	210	15,0	173	82%	37	1.924	581	2	9			Beetz, Klemens
5	Kress, Jörg	M	1.066,08			12	12.793	153	12,8	131	86%	22	1.798	481	1	16			Kress, Jörg
6	Taube, Dirk	M	1.024,38	803		16	16.390	214	13,4	177	83%	37	1.817	436	2	4	11		Taube, Dirk
7	Brandlmeier, Gerd	M	1.015,57	1.520		23	23.358	306	13,3	262	86%	44	2.137	246	2	15	18		Brandlmeier, Gerd
8	Thum, Christian	M	1.007,79	813		14	14.109	229	16,4	184	80%	45	1.703	465	1				Thum, Christian
9	Thiemermann, Franz	M	995,19	1.011		16	15.923	203	12,7	173	85%	30	1.590	200		9	12		Thiemermann, Franz
10	Windhorst, Karina	M	992,67	780		15	14.890	160	10,7	145	91%	15	1.669	544					Windhorst, Karina
11	Nitz, Helmut	M	990,12	1.143		17	16.832	203	11,9	175	86%	28	1.443	653	1	19			Nitz, Helmut
12	Rockinger, Franz	M	987,22	1.131		23	22.706	280	12,2	239	85%	41	1.845	465		15			Rockinger, Franz
13	Krickl, Roman	M	985,74			23	22.672	285	12,4	248	87%	37	1.475	433		16	21		Krickl, Roman
14	Thiel, Götz	M	980,36	83		14	13.725	192	13,7	159	83%	33	1.736	83		24			Thiel, Götz
15	Kaade, Thomas	M	967,12	936		17	16.441	192	11,3	165	86%	27	1.570	518					Kaade, Thomas
16	Langer, Marco	M	966,63	1.136		16	15.466	192	12,0	163	85%	29	1.681	421	1	6	14		Langer, Marco
17	Herrmann, Berndt	M	966,20	1.034		15	14.493	154	10,3	140	91%	14	1.335	350		5			Herrmann, Berndt
18	Heimerl, Hans	M	961,63	1.633		19	18.271	186	9,8	167	90%	19	1.633	446					Heimerl, Hans
19	Simonszent, Manfred	M	959,13	1.123		16	15.346	171	10,7	153	89%	18	1.597	366	1	12	22		Simonszent, Manfred
20	Kusmierz, Hans	M	937,74	1.144		23	21.568	290	12,6	243	84%	47	1.546	135	1	14	20		Kusmierz, Hans
21	Krickl, Michael	M	933,58			12	11.203	165	13,8	134	81%	31	1.501	318	1	3	15	16	Krickl, Michael
22	Gebele, Heinz	M	905,30			10	9.053	141	14,1	112	79%	29	1.775	-287	1	8	11	16	Gebele, Heinz
23	Büche, Helmut	M	872,90	708		10	8.729	114	11,4	97	85%	17	1.473	492		16	16		Büche, Helmut
24	Spoden, Josef	M	861,25			16	13.780	142	8,9	128	90%	14	1.878	254	1	8	11		Spoden, Josef
25	Steinig, Hans-Joachim	M	859,21	1.216		24	20.621	208	8,7	187	90%	21	1.388	94	1	10			Steinig, Hans-Joachim
26	Hentschel, Helmut	M	852,35	1.270		20	17.047	199	10,0	176	88%	23	1.270	316		19	20		Hentschel, Helmut
27	Brandlmeier, Peter	M	843,67	443		21	17.717	195	9,3	165	85%	30	1.357	260		18	19	24	Brandlmeier, Peter
28	Weiß, Bernd	M	808,94	1.000		18	14.561	188	10,4	157	84%	31	1.450	211		4	21		Weiß, Bernd
29	Langbein, Thomas	M	777,93	568		15	11.669	188	12,5	151	80%	37	1.319	102		x	x	x	Langbein, Thomas
30	Winkler, Rainer	M	753,00	573		10	7.530	101	10,1	78	77%	23	1.280	132		1	12	16	Winkler, Rainer
31	Popp, Willy	M	723,40	394		20	14.468	170	8,5	146	86%	24	1.169	209		3	6	21	Popp, Willy
32	Dieme, Axel	M	714,38	346		13	9.287	118	9,1	100	85%	18	1.294	267		10	22	24	Dieme, Axel
33	Wasmer, Leo	M	681,25			7	5.450	76	10,9	62	82%	14	1.499	296	1	5	16	20	Wasmer, Leo
34	Sohr, Günter	M	663,76	732		17	11.284	164	9,6	130	79%	34	1.325	206		1	6	8	Sohr, Günter
35	Kiewert, Alfons	M	628,11			9	5.653	62	6,9	53	85%	9	852	312		14	16	18	Kiewert, Alfons
36	Purschke, Hans	M	606,38	898		7	4.851	69	9,9	56	81%	13	971	359		5	9	16	Purschke, Hans
37	Materna, Tobias	M	558,40			10	5.584	107	10,7	79	74%	28	1.290	25		3	14	15	Materna, Tobias
38	Honcu, Martin	M	549,30			10	5.493	137	13,7	96	70%	41	973	84		4	9	10	Honcu, Martin
39	Mazarekic, Zdravko	M	402,50			3	3.220	43	14,3	35	81%	8	1.533	770		11	16	16	Mazarekic, Zdravko
40	Bartels, Joachim	M	305,00			3	2.440	27	9,0	23	85%	4	1.460	410	1	8	12	16	Bartels, Joachim
41	Seifert, Gerd	M	122,25			1	978	10	10,0	9	90%	1	978	978		8	12	16	Seifert, Gerd
42	Harms, Horst	M	50,00			1	400	5	5,0	3	60%	2	400	400		8	12	16	Harms, Horst
1	Trübenbach, Hans	G	885,27			15	13.279	131	8,7	122	93%	9	1.466	182					Trübenbach, Hans
2	Starre, Ralf	G	801,60	506		15	12.024	113	7,5	102	90%	11	1.055	398					Starre, Ralf

*) Durchschnittspunkte auf Basis von min. 2 Listen pro Monat (Gäste min. 1 Liste), **) Bonuspunkte pro Liste: 1 Pkt ab Liste 31, 2 Pkte ab Liste 46 und 3 Pkte ab Liste 61

SkatClub Germering 2000 e. V.		Aktuelle Rangliste 2019 (nach Liste 23 vom 07.05.2019)														Pokalwertung: Vormerkung in Serie ...			
			Durchschn.- Punkte*)	Ergebnis Liste 23	Bonus- Pkte**)	Anzahl gespielter Serien	Gesamt- Punkte	Anzahl Spiele gesamt	Anzahl Spiele pro Serie	Anzahl gewonnener Spiele	Anzahl verlorener Spiele	Punkte der besten Serie	Punkte der schlechtesten Serie	Anzahl erste Plätze					
1	Wüst, Uli	M	1.252,81	1.360		21	26.309	281	13,4	258	92%	23	2.012	616	3				Wüst, Uli
2	Reinersmann, Hartwig	M	1.126,93			14	15.777	170	12,1	152	89%	18	1.687	327	2	19	22		Reinersmann, Hartwig
3	Miksch, Sigi	M	1.114,65			17	18.949	201	11,8	184	92%	17	1.587	521	1				Miksch, Sigi
4	Kress, Jörg	M	1.066,08			12	12.793	153	12,8	131	86%	22	1.798	481	1	16			Kress, Jörg
5	Thiel, Götz	M	1.049,38	996		13	13.642	181	13,9	152	84%	29	1.736	507					Thiel, Götz
6	Taube, Dirk	M	1.039,13			15	15.587	206	13,7	170	83%	36	1.817	436	2	4	11		Taube, Dirk
7	Thum, Christian	M	1.022,77			13	13.296	217	16,7	174	80%	43	1.703	465	1				Thum, Christian
8	Windhorst, Karina	M	1.007,86			14	14.110	150	10,7	136	91%	14	1.669	544					Windhorst, Karina
9	Beetz, Klemens	M	1.002,77			13	13.036	194	14,9	157	81%	37	1.769	581	1	9			Beetz, Klemens
10	Thiemermann, Franz	M	994,13			15	14.912	194	12,9	164	85%	30	1.590	200		9	12		Thiemermann, Franz
11	Brandlmeier, Gerd	M	992,64	636		22	21.838	291	13,2	248	85%	43	2.137	246	2	15	18		Brandlmeier, Gerd
12	Krickl, Roman	M	985,74	925		23	22.672	285	12,4	248	87%	37	1.475	433		16	21		Krickl, Roman
13	Rockinger, Franz	M	980,68	536		22	21.575	269	12,2	228	85%	41	1.845	465		15			Rockinger, Franz
14	Nitz, Helmut	M	980,56			16	15.689	191	11,9	163	85%	28	1.443	653	1	19			Nitz, Helmut
15	Kaade, Thomas	M	969,06	972		16	15.505	181	11,3	155	86%	26	1.570	518					Kaade, Thomas
16	Herrmann, Berndt	M	961,36			14	13.459	139	9,9	127	91%	12	1.335	350		5			Herrmann, Berndt
17	Langer, Marco	M	955,33			15	14.330	179	11,9	152	85%	27	1.681	421	1	6	14		Langer, Marco
18	Simonszent, Manfred	M	948,20			15	14.223	156	10,4	141	90%	15	1.597	366	1	12	22		Simonszent, Manfred
19	Krickl, Michael	M	933,58			12	11.203	165	13,8	134	81%	31	1.501	318	1	3	15	16	Krickl, Michael
20	Kusmierz, Hans	M	928,36	1.264		22	20.424	279	12,7	233	84%	46	1.546	135	1	14	20		Kusmierz, Hans
21	Heimerl, Hans	M	924,33	540		18	16.638	170	9,4	152	89%	18	1.375	446					Heimerl, Hans
22	Gebele, Heinz	M	905,30			10	9.053	141	14,1	112	79%	29	1.775	-287	1	8	11	16	Gebele, Heinz
23	Büche, Helmut	M	891,22			9	8.021	107	11,9	91	85%	16	1.473	492		16	16		Büche, Helmut
24	Brandlmeier, Peter	M	863,70			20	17.274	189	9,5	160	85%	29	1.357	260		18	19		Brandlmeier, Peter
25	Spoden, Josef	M	861,25			16	13.780	142	8,9	128	90%	14	1.878	254	1	8	11		Spoden, Josef
26	Steinig, Hans-Joachim	M	843,70	1.388		23	19.405	198	8,6	177	89%	21	1.388	94	1	10			Steinig, Hans-Joachim
27	Hentschel, Helmut	M	830,37	971		19	15.777	185	9,7	164	89%	21	1.214	316		19	20		Hentschel, Helmut
28	Weiß, Bernd	M	797,71			17	13.561	179	10,5	148	83%	31	1.450	211		4	21		Weiß, Bernd
29	Langbein, Thomas	M	792,93	556		14	11.101	177	12,6	143	81%	34	1.319	102		x	x	x	Langbein, Thomas
30	Winkler, Rainer	M	773,00			9	6.957	91	10,1	70	77%	21	1.280	132		1	12	16	Winkler, Rainer
31	Dieme, Axel	M	745,08			12	8.941	107	8,9	93	87%	14	1.294	267		10	22		Dieme, Axel
32	Popp, Willy	M	740,74			19	14.074	160	8,4	139	87%	21	1.169	209		3	6	21	Popp, Willy
33	Wasmer, Leo	M	681,25			7	5.450	76	10,9	62	82%	14	1.499	296	1	5	16	20	Wasmer, Leo
34	Sohr, Günter	M	659,50	997		16	10.552	157	9,8	124	79%	33	1.325	206		1	6	8	Sohr, Günter
35	Kiewert, Alfons	M	628,11			9	5.653	62	6,9	53	85%	9	852	312		14	16	18	Kiewert, Alfons
36	Materna, Tobias	M	558,40			10	5.584	107	10,7	79	74%	28	1.290	25		3	14	15	Materna, Tobias
37	Honcu, Martin	M	549,30			10	5.493	137	13,7	96	70%	41	973	84		4	9	10	Honcu, Martin
38	Purschke, Hans	M	494,13			6	3.953	59	9,8	47	80%	12	971	359		5	9	16	Purschke, Hans
39	Mazarekic, Zdravko	M	402,50			3	3.220	43	14,3	35	81%	8	1.533	770		11	16	16	Mazarekic, Zdravko
40	Bartels, Joachim	M	305,00			3	2.440	27	9,0	23	85%	4	1.460	410	1	8	12	16	Bartels, Joachim
41	Seifert, Gerd	M	122,25			1	978	10	10,0	9	90%	1	978	978		8	12	16	Seifert, Gerd
42	Harms, Horst	M	50,00			1	400	5	5,0	3	60%	2	400	400		8	12	16	Harms, Horst
1	Trübenbach, Hans	G	885,27			15	13.279	131	8,7	122	93%	9	1.466	182					Trübenbach, Hans
2	Starre, Ralf	G	822,71			14	11.518	107	7,6	97	91%	10	1.055	398					Starre, Ralf

*) Durchschnittspunkte auf Basis von min. 2 Listen pro Monat (Gäste min. 1 Liste), **) Bonuspunkte pro Liste: 1 Pkt ab Liste 31, 2 Pkte ab Liste 46 und 3 Pkte ab Liste 61

SkatClub Germering 2000 e. V.		Aktuelle Rangliste 2019 (nach Liste 22 vom 02.05.2019)														Pokalwertung: Vormerkung in Serie ...			
			Durchschn.- Punkte*)	Ergebnis Liste 22	Bonus- Pkte**)	Anzahl gespielter Serien	Gesamt- Punkte	Anzahl Spiele gesamt	Anzahl Spiele pro Serie	Anzahl gewonnener Spiele	Anzahl verlorener Spiele	Punkte der besten Serie	Punkte der schlechtesten Serie	Anzahl erste Plätze					
1	Wüst, Uli	M	1.247,45	1.496		20	24.949	266	13,3	244	92%	22	2.012	616	3				Wüst, Uli
2	Reinersmann, Hartwig	M	1.126,93	327		14	15.777	170	12,1	152	89%	18	1.687	327	2	19	22		Reinersmann, Hartwig
3	Miksch, Sigi	M	1.114,65	710		17	18.949	201	11,8	184	92%	17	1.587	521	1				Miksch, Sigi
4	Kress, Jörg	M	1.066,08	1.246		12	12.793	153	12,8	131	86%	22	1.798	481	1	16			Kress, Jörg
5	Thiel, Götz	M	1.053,83			12	12.646	167	13,9	140	84%	27	1.736	507					Thiel, Götz
6	Taube, Dirk	M	1.039,13	974		15	15.587	206	13,7	170	83%	36	1.817	436	2	4	11		Taube, Dirk
7	Thum, Christian	M	1.022,77	885		13	13.296	217	16,7	174	80%	43	1.703	465	1				Thum, Christian
8	Brandlmeier, Gerd	M	1.009,62	427		21	21.202	283	13,5	241	85%	42	2.137	246	2	15	18		Brandlmeier, Gerd
9	Windhorst, Karina	M	1.007,86	581		14	14.110	150	10,7	136	91%	14	1.669	544					Windhorst, Karina
10	Beetz, Klemens	M	1.002,77	805		13	13.036	194	14,9	157	81%	37	1.769	581	1	9			Beetz, Klemens
11	Rockinger, Franz	M	1.001,86	835		21	21.039	251	12,0	216	86%	35	1.845	465		15			Rockinger, Franz
12	Thiemermann, Franz	M	994,13	1.382		15	14.912	194	12,9	164	85%	30	1.590	200		9	12		Thiemermann, Franz
13	Krickl, Roman	M	988,50	1.047		22	21.747	277	12,6	240	87%	37	1.475	433		16	21		Krickl, Roman
14	Nitz, Helmut	M	980,56	1.443		16	15.689	191	11,9	163	85%	28	1.443	653	1	19			Nitz, Helmut
15	Kaade, Thomas	M	968,87	1.570		15	14.533	173	11,5	147	85%	26	1.570	518					Kaade, Thomas
16	Herrmann, Berndt	M	961,36	778		14	13.459	139	9,9	127	91%	12	1.335	350		5			Herrmann, Berndt
17	Langer, Marco	M	955,33	792		15	14.330	179	11,9	152	85%	27	1.681	421	1	6	14		Langer, Marco
18	Simonszent, Manfred	M	948,20	402		15	14.223	156	10,4	141	90%	15	1.597	366	1	12	22		Simonszent, Manfred
19	Heimerl, Hans	M	946,94			17	16.098	163	9,6	146	90%	17	1.375	446					Heimerl, Hans
20	Krickl, Michael	M	933,58	1.102		12	11.203	165	13,8	134	81%	31	1.501	318	1	3	15	16	Krickl, Michael
21	Kusmierz, Hans	M	912,38	1.404		21	19.160	268	12,8	222	83%	46	1.546	135	1	14	20		Kusmierz, Hans
22	Wasmer, Leo	M	908,33			7	5.450	76	10,9	62	82%	14	1.499	296	1	5	16	20	Wasmer, Leo
23	Gebele, Heinz	M	905,30			10	9.053	141	14,1	112	79%	29	1.775	-287	1	8	11	16	Gebele, Heinz
24	Büche, Helmut	M	891,22			9	8.021	107	11,9	91	85%	16	1.473	492		16	16		Büche, Helmut
25	Brandlmeier, Peter	M	863,70	1.218		20	17.274	189	9,5	160	85%	29	1.357	260		18	19		Brandlmeier, Peter
26	Spoden, Josef	M	861,25	1.878		16	13.780	142	8,9	128	90%	14	1.878	254	1	8	11		Spoden, Josef
27	Hentschel, Helmut	M	822,56	1.176		18	14.806	174	9,7	154	89%	20	1.214	316		19	20		Hentschel, Helmut
28	Steinig, Hans-Joachim	M	818,95	926		22	18.017	180	8,2	162	90%	18	1.310	94		10			Steinig, Hans-Joachim
29	Langbein, Thomas	M	811,15	1.142		13	10.545	165	12,7	134	81%	31	1.319	102		x	x	x	Langbein, Thomas
30	Weiß, Bernd	M	797,71			17	13.561	179	10,5	148	83%	31	1.450	211		4	21		Weiß, Bernd
31	Winkler, Rainer	M	773,00	778		9	6.957	91	10,1	70	77%	21	1.280	132		1	12	16	Winkler, Rainer
32	Dieme, Axel	M	745,08	267		12	8.941	107	8,9	93	87%	14	1.294	267		10	22		Dieme, Axel
33	Popp, Willy	M	740,74	1.084		19	14.074	160	8,4	139	87%	21	1.169	209		3	6	21	Popp, Willy
34	Purschke, Hans	M	658,83			6	3.953	59	9,8	47	80%	12	971	359		5	9	16	Purschke, Hans
35	Sohr, Günter	M	637,00	727		15	9.555	147	9,8	115	78%	32	1.325	206		1	6	8	Sohr, Günter
36	Kiewert, Alfons	M	628,11			9	5.653	62	6,9	53	85%	9	852	312		14	16	18	Kiewert, Alfons
37	Materna, Tobias	M	558,40			10	5.584	107	10,7	79	74%	28	1.290	25		3	14	15	Materna, Tobias
38	Honcu, Martin	M	549,30			10	5.493	137	13,7	96	70%	41	973	84		4	9	10	Honcu, Martin
39	Mazarekic, Zdravko	M	536,67			3	3.220	43	14,3	35	81%	8	1.533	770		11	16	16	Mazarekic, Zdravko
40	Bartels, Joachim	M	406,67			3	2.440	27	9,0	23	85%	4	1.460	410	1	8	12	16	Bartels, Joachim
41	Seifert, Gerd	M	163,00			1	978	10	10,0	9	90%	1	978	978		8	12	16	Seifert, Gerd
42	Harms, Horst	M	66,67			1	400	5	5,0	3	60%	2	400	400		8	12	16	Harms, Horst
1	Trübenbach, Hans	G	885,27	1.131		15	13.279	131	8,7	122	93%	9	1.466	182					Trübenbach, Hans
2	Starre, Ralf	G	822,71			14	11.518	107	7,6	97	91%	10	1.055	398					Starre, Ralf

*) Durchschnittspunkte auf Basis von min. 2 Listen pro Monat (Gäste min. 1 Liste), **) Bonuspunkte pro Liste: 1 Pkt ab Liste 31, 2 Pkte ab Liste 46 und 3 Pkte ab Liste 61

SkatClub Germering 2000 e. V.		Aktuelle Rangliste 2019 (nach Liste 21 vom 25.04.2019)														Pokalwertung: Vormerkung in Serie ...			
			Durchschn.- Punkte*)	Ergebnis Liste 21	Bonus- Pkte**)	Anzahl gespielter Serien	Gesamt- Punkte	Anzahl Spiele gesamt	Anzahl Spiele pro Serie	Anzahl gewonnener Spiele	Anzahl verlorener Spiele	Punkte der besten Serie	Punkte der schlechtesten Serie	Anzahl erste Plätze					
1	Wüst, Uli	M	1.234,37	1.350		19	23.453	254	13,4	232	91%	22	2.012	616	3			Wüst, Uli	
2	Reinersmann, Hartwig	M	1.188,46	716		13	15.450	164	12,6	148	90%	16	1.687	716	2	19		Reinersmann, Hartwig	
3	Miksch, Sigi	M	1.139,94	996		16	18.239	193	12,1	177	92%	16	1.587	521	1			Miksch, Sigi	
4	Thiel, Götz	M	1.053,83	774		12	12.646	167	13,9	140	84%	27	1.736	507				Thiel, Götz	
5	Kress, Jörg	M	1.049,73			11	11.547	139	12,6	119	86%	20	1.798	481	1	16		Kress, Jörg	
6	Taube, Dirk	M	1.043,79	558		14	14.613	197	14,1	162	82%	35	1.817	436	2	4	11	Taube, Dirk	
7	Windhorst, Karina	M	1.040,69	1.306		13	13.529	141	10,8	129	91%	12	1.669	544				Windhorst, Karina	
8	Brandlmeier, Gerd	M	1.038,75	946		20	20.775	268	13,4	231	86%	37	2.137	246	2	15	18	Brandlmeier, Gerd	
9	Thum, Christian	M	1.034,25	1.142		12	12.411	201	16,8	162	81%	39	1.703	465	1			Thum, Christian	
10	Beetz, Klemens	M	1.019,25	759		12	12.231	180	15,0	146	81%	34	1.769	581	1	9		Beetz, Klemens	
11	Rockinger, Franz	M	1.010,20	1.161		20	20.204	242	12,1	208	86%	34	1.845	465		15		Rockinger, Franz	
12	Simonszent, Manfred	M	987,21	1.167		14	13.821	146	10,4	135	92%	11	1.597	366	1	12		Simonszent, Manfred	
13	Krickl, Roman	M	985,71	451		21	20.700	269	12,8	232	86%	37	1.475	433		16	21	Krickl, Roman	
14	Herrmann, Berndt	M	975,46			13	12.681	130	10,0	119	92%	11	1.335	350		5		Herrmann, Berndt	
15	Langer, Marco	M	967,00	1.020		14	13.538	170	12,1	145	85%	25	1.681	421	1	6	14	Langer, Marco	
16	Thiemermann, Franz	M	966,43	829		14	13.530	176	12,6	148	84%	28	1.590	200		9	12	Thiemermann, Franz	
17	Nitz, Helmut	M	949,73	955		15	14.246	177	11,8	150	85%	27	1.407	653	1	19		Nitz, Helmut	
18	Heimerl, Hans	M	946,94	978		17	16.098	163	9,6	146	90%	17	1.375	446				Heimerl, Hans	
19	Kaade, Thomas	M	925,93			14	12.963	156	11,1	132	85%	24	1.451	518				Kaade, Thomas	
20	Krickl, Michael	M	918,27	1.496		11	10.101	150	13,6	121	81%	29	1.501	318	1	3	15	16	Krickl, Michael
21	Wasmer, Leo	M	908,33			7	5.450	76	10,9	62	82%	14	1.499	296	1	5	16	20	Wasmer, Leo
22	Gebele, Heinz	M	905,30	639		10	9.053	141	14,1	112	79%	29	1.775	-287	1	8	11	16	Gebele, Heinz
23	Büche, Helmut	M	891,22			9	8.021	107	11,9	91	85%	16	1.473	492		16	16		Büche, Helmut
24	Kusmierz, Hans	M	887,80	1.080		20	17.756	251	12,6	208	83%	43	1.546	135	1	14	20		Kusmierz, Hans
25	Brandlmeier, Peter	M	845,05	946		19	16.056	179	9,4	151	84%	28	1.357	260		18	19		Brandlmeier, Peter
26	Steinig, Hans-Joachim	M	813,86	1.310		21	17.091	174	8,3	156	90%	18	1.310	94		10			Steinig, Hans-Joachim
27	Hentschel, Helmut	M	801,76			17	13.630	162	9,5	142	88%	20	1.214	316		19	20		Hentschel, Helmut
28	Weiß, Bernd	M	797,71	211		17	13.561	179	10,5	148	83%	31	1.450	211		4	21		Weiß, Bernd
29	Spoden, Josef	M	793,47			15	11.902	129	8,6	115	89%	14	1.303	254		8	11		Spoden, Josef
30	Dieme, Axel	M	788,55	929		11	8.674	101	9,2	89	88%	12	1.294	432		10			Dieme, Axel
31	Langbein, Thomas	M	783,58	998		12	9.403	153	12,8	123	80%	30	1.319	102		x	x	x	Langbein, Thomas
32	Winkler, Rainer	M	772,38	830		8	6.179	85	10,6	64	75%	21	1.280	132		1	12	16	Winkler, Rainer
33	Popp, Willy	M	721,67	533		18	12.990	152	8,4	131	86%	21	1.169	209		3	6	21	Popp, Willy
34	Purschke, Hans	M	658,83			6	3.953	59	9,8	47	80%	12	971	359		5	9	16	Purschke, Hans
35	Sohr, Günter	M	630,57			14	8.828	136	9,7	107	79%	29	1.325	206		1	6	8	Sohr, Günter
36	Kiewert, Alfons	M	628,11			9	5.653	62	6,9	53	85%	9	852	312		14	16	18	Kiewert, Alfons
37	Materna, Tobias	M	558,40			10	5.584	107	10,7	79	74%	28	1.290	25		3	14	15	Materna, Tobias
38	Mazarekic, Zdravko	M	536,67			3	3.220	43	14,3	35	81%	8	1.533	770		11	16	16	Mazarekic, Zdravko
39	Bartels, Joachim	M	406,67			3	2.440	27	9,0	23	85%	4	1.460	410	1	8	12	16	Bartels, Joachim
40	Seifert, Gerd	M	163,00			1	978	10	10,0	9	90%	1	978	978		8	12	16	Seifert, Gerd
41	Harms, Horst	M	66,67			1	400	5	5,0	3	60%	2	400	400		8	12	16	Harms, Horst
1	Trübenbach, Hans	G	867,71	766		14	12.148	122	8,7	113	93%	9	1.466	182					Trübenbach, Hans
2	Starre, Ralf	G	822,71			14	11.518	107	7,6	97	91%	10	1.055	398					Starre, Ralf
3	Honcu, Martin	G	549,30			10	5.493	137	13,7	96	70%	41	973	84					Honcu, Martin

*) Durchschnittspunkte auf Basis von min. 2 Listen pro Monat (Gäste min. 1 Liste), **) Bonuspunkte pro Liste: 1 Pkt ab Liste 31, 2 Pkte ab Liste 46 und 3 Pkte ab Liste 61

SkatClub Germering 2000 e. V.		Aktuelle Rangliste 2019 (nach Liste 20 vom 18.04.2019)														Pokalwertung: Vormerkung in Serie ...				
			Durchschn.- Punkte*)	Ergebnis Liste 20	Bonus- Pkte**)	Anzahl gespielter Serien	Gesamt- Punkte	Anzahl Spiele gesamt	Anzahl Spiele pro Serie	Anzahl gewonnener Spiele	Anzahl verlorener Spiele	Punkte der besten Serie	Punkte der schlechtesten Serie	Anzahl erste Plätze						
1	Wüst, Uli	M	1.227,94	1.354		18	22.103	240	13,3	219	91%	21	2.012	616	3			Wüst, Uli		
2	Reinersmann, Hartwig	M	1.227,83	1.687		12	14.734	155	12,9	141	91%	14	1.687	795	2	19		Reinersmann, Hartwig		
3	Miksch, Sigi	M	1.149,53	1.587		15	17.243	182	12,1	168	92%	14	1.587	521	1			Miksch, Sigi		
4	Taube, Dirk	M	1.081,15			13	14.055	184	14,2	153	83%	31	1.817	436	2	4	11	Taube, Dirk		
5	Thiel, Götz	M	1.079,27			11	11.872	154	14,0	130	84%	24	1.736	507				Thiel, Götz		
6	Kress, Jörg	M	1.049,73	813		11	11.547	139	12,6	119	86%	20	1.798	481	1	16		Kress, Jörg		
7	Brandlmeier, Gerd	M	1.043,63	550		19	19.829	261	13,7	224	86%	37	2.137	246	2	15	18	Brandlmeier, Gerd		
8	Beetz, Klemens	M	1.042,91			11	11.472	167	15,2	136	81%	31	1.769	581	1	9		Beetz, Klemens		
9	Thum, Christian	M	1.024,45			11	11.269	187	17,0	150	80%	37	1.703	465	1			Thum, Christian		
10	Windhorst, Karina	M	1.018,58	1.062		12	12.223	130	10,8	119	92%	11	1.669	544				Windhorst, Karina		
11	Krickl, Roman	M	1.012,45	1.196		20	20.249	252	12,6	221	88%	31	1.475	433		16		Krickl, Roman		
12	Rockinger, Franz	M	1.002,26	1.226		19	19.043	232	12,2	199	86%	33	1.845	465		15		Rockinger, Franz		
13	Thiemermann, Franz	M	977,00	1.297		13	12.701	167	12,8	140	84%	27	1.590	200		9	12	Thiemermann, Franz		
14	Herrmann, Berndt	M	975,46	532		13	12.681	130	10,0	119	92%	11	1.335	350		5		Herrmann, Berndt		
15	Simonszent, Manfred	M	973,38	1.438		13	12.654	133	10,2	123	92%	10	1.597	366	1	12		Simonszent, Manfred		
16	Langer, Marco	M	962,92			13	12.518	158	12,2	135	85%	23	1.681	421	1	6	14	Langer, Marco		
17	Nitz, Helmut	M	949,36	793		14	13.291	162	11,6	138	85%	24	1.407	653	1	19		Nitz, Helmut		
18	Heimerl, Hans	M	945,00	1.077		16	15.120	155	9,7	138	89%	17	1.375	446				Heimerl, Hans		
19	Gebele, Heinz	M	934,89			9	8.414	126	14,0	101	80%	25	1.775	-287	1	8	11	16	Gebele, Heinz	
20	Kaade, Thomas	M	925,93	552		14	12.963	156	11,1	132	85%	24	1.451	518				Kaade, Thomas		
21	Wasmer, Leo	M	908,33	336		7	5.450	76	10,9	62	82%	14	1.499	296	1	5	16	20	Wasmer, Leo	
22	Büche, Helmut	M	891,22	792		9	8.021	107	11,9	91	85%	16	1.473	492		16	16		Büche, Helmut	
23	Kusmierz, Hans	M	877,68	187		19	16.676	237	12,5	196	83%	41	1.546	135	1	14	20		Kusmierz, Hans	
24	Krickl, Michael	M	860,50			10	8.605	136	13,6	108	79%	28	1.501	318		3	15	16	Krickl, Michael	
25	Brandlmeier, Peter	M	839,44			18	15.110	170	9,4	143	84%	27	1.357	260		18	19		Brandlmeier, Peter	
26	Weiß, Bernd	M	834,38	1.450		16	13.350	171	10,7	143	84%	28	1.450	485		4			Weiß, Bernd	
27	Hentschel, Helmut	M	801,76	450		17	13.630	162	9,5	142	88%	20	1.214	316		19	20		Hentschel, Helmut	
28	Spoden, Josef	M	793,47	1.263		15	11.902	129	8,6	115	89%	14	1.303	254		8	11		Spoden, Josef	
29	Steinig, Hans-Joachim	M	789,05	996		20	15.781	161	8,1	143	89%	18	1.124	94		10			Steinig, Hans-Joachim	
30	Dieme, Axel	M	774,50			10	7.745	90	9,0	79	88%	11	1.294	432		10			Dieme, Axel	
31	Winkler, Rainer	M	764,14			7	5.349	77	11,0	57	74%	20	1.280	132		1	12	16		Winkler, Rainer
32	Langbein, Thomas	M	764,09			11	8.405	139	12,6	111	80%	28	1.319	102		x	x	x		Langbein, Thomas
33	Popp, Willy	M	732,76	941		17	12.457	145	8,5	125	86%	20	1.169	209		3	6			Popp, Willy
34	Purschke, Hans	M	658,83	832		6	3.953	59	9,8	47	80%	12	971	359		5	9	16		Purschke, Hans
35	Sohr, Günter	M	630,57	708		14	8.828	136	9,7	107	79%	29	1.325	206		1	6	8		Sohr, Günter
36	Kiewert, Alfons	M	628,11	500		9	5.653	62	6,9	53	85%	9	852	312		14	16	18		Kiewert, Alfons
37	Materna, Tobias	M	558,40	431		10	5.584	107	10,7	79	74%	28	1.290	25		3	14	15		Materna, Tobias
38	Mazarekic, Zdravko	M	536,67			3	3.220	43	14,3	35	81%	8	1.533	770		11	16	16		Mazarekic, Zdravko
39	Bartels, Joachim	M	406,67			3	2.440	27	9,0	23	85%	4	1.460	410	1	8	12	16		Bartels, Joachim
40	Seifert, Gerd	M	163,00			1	978	10	10,0	9	90%	1	978	978		8	12	16		Seifert, Gerd
41	Harms, Horst	M	66,67			1	400	5	5,0	3	60%	2	400	400		8	12	16		Harms, Horst
1	Trübenbach, Hans	G	875,54	1.000		13	11.382	116	8,9	107	92%	9	1.466	182						Trübenbach, Hans
2	Starre, Ralf	G	822,71			14	11.518	107	7,6	97	91%	10	1.055	398						Starre, Ralf
3	Honcu, Martin	G	549,30			10	5.493	137	13,7	96	70%	41	973	84						Honcu, Martin

*) Durchschnittspunkte auf Basis von min. 2 Listen pro Monat (Gäste min. 1 Liste), **) Bonuspunkte pro Liste: 1 Pkt ab Liste 31, 2 Pkte ab Liste 46 und 3 Pkte ab Liste 61

SkatClub Germering 2000 e. V.		Aktuelle Rangliste 2019 (nach Liste 19 vom 11.04.2019)														Pokalwertung: Vormerkung in Serie ...			
			Durchschn.- Punkte*)	Ergebnis Liste 19	Bonus- Pkte**)	Anzahl gespielter Serien	Gesamt- Punkte	Anzahl Spiele gesamt	Anzahl Spiele pro Serie	Anzahl gewonnener Spiele	Anzahl verlorener Spiele	Punkte der besten Serie	Punkte der schlechtesten Serie	Anzahl erste Plätze					
1	Wüst, Uli	M	1.220,53	847		17	20.749	226	13,3	206	91%	20	2.012	616	3			Wüst, Uli	
2	Reinersmann, Hartwig	M	1.186,09			11	13.047	141	12,8	128	91%	13	1.444	795	1	19		Reinersmann, Hartwig	
3	Miksch, Sigi	M	1.118,29	1.586		14	15.656	164	11,7	152	93%	12	1.586	521	1			Miksch, Sigi	
4	Taube, Dirk	M	1.081,15	1.202		13	14.055	184	14,2	153	83%	31	1.817	436	2	4	11	Taube, Dirk	
5	Thiel, Götz	M	1.079,27			11	11.872	154	14,0	130	84%	24	1.736	507				Thiel, Götz	
6	Kress, Jörg	M	1.073,40	820		10	10.734	127	12,7	109	86%	18	1.798	481	1	16		Kress, Jörg	
7	Brandlmeier, Gerd	M	1.071,06	1.087		18	19.279	251	13,9	217	86%	34	2.137	246	2	15	18	Brandlmeier, Gerd	
8	Beetz, Klemens	M	1.042,91	1.021		11	11.472	167	15,2	136	81%	31	1.769	581	1	9		Beetz, Klemens	
9	Thum, Christian	M	1.024,45	1.119		11	11.269	187	17,0	150	80%	37	1.703	465	1			Thum, Christian	
10	Windhorst, Karina	M	1.014,64	1.181		11	11.161	119	10,8	109	92%	10	1.669	544				Windhorst, Karina	
11	Herrmann, Berndt	M	1.012,42			12	12.149	124	10,3	114	92%	10	1.335	350		5		Herrmann, Berndt	
12	Krickl, Roman	M	1.002,79	904		19	19.053	239	12,6	209	87%	30	1.475	433		16		Krickl, Roman	
13	Rockinger, Franz	M	989,83	737		18	17.817	220	12,2	188	85%	32	1.845	465		15		Rockinger, Franz	
14	Langer, Marco	M	962,92			13	12.518	158	12,2	135	85%	23	1.681	421	1	6	14	Langer, Marco	
15	Nitz, Helmut	M	961,38	665		13	12.498	150	11,5	129	86%	21	1.407	653	1	19		Nitz, Helmut	
16	Kaade, Thomas	M	954,69	876		13	12.411	143	11,0	123	86%	20	1.451	518				Kaade, Thomas	
17	Thiemermann, Franz	M	950,33			12	11.404	152	12,7	127	84%	25	1.590	200		9	12	Thiemermann, Franz	
18	Heimerl, Hans	M	936,20	895		15	14.043	148	9,9	131	89%	17	1.375	446				Heimerl, Hans	
19	Gebele, Heinz	M	934,89			9	8.414	126	14,0	101	80%	25	1.775	-287	1	8	11	16	Gebele, Heinz
20	Simonszent, Manfred	M	934,67	719		12	11.216	119	9,9	109	92%	10	1.597	366	1	12		Simonszent, Manfred	
21	Kusmierz, Hans	M	916,06	1.403		18	16.489	227	12,6	190	84%	37	1.546	135	1	14		Kusmierz, Hans	
22	Büche, Helmut	M	903,63	1.287		8	7.229	97	12,1	83	86%	14	1.473	492		16	16	Büche, Helmut	
23	Krickl, Michael	M	860,50	1.161		10	8.605	136	13,6	108	79%	28	1.501	318		3	15	16	Krickl, Michael
24	Wasmer, Leo	M	852,33	794		6	5.114	69	11,5	57	83%	12	1.499	296	1	5	16	Wasmer, Leo	
25	Brandlmeier, Peter	M	839,44	260		18	15.110	170	9,4	143	84%	27	1.357	260		18	19	Brandlmeier, Peter	
26	Hentschel, Helmut	M	823,75	624		16	13.180	155	9,7	136	88%	19	1.214	316		19		Hentschel, Helmut	
27	Weiß, Bernd	M	793,33	1.000		15	11.900	156	10,4	130	83%	26	1.220	485		4		Weiß, Bernd	
28	Steinig, Hans-Joachim	M	778,16	1.124		19	14.785	150	7,9	133	89%	17	1.124	94		10		Steinig, Hans-Joachim	
29	Dieme, Axel	M	774,50			10	7.745	90	9,0	79	88%	11	1.294	432		10		Dieme, Axel	
30	Winkler, Rainer	M	764,14			7	5.349	77	11,0	57	74%	20	1.280	132		1	12	16	Winkler, Rainer
31	Langbein, Thomas	M	764,09	102		11	8.405	139	12,6	111	80%	28	1.319	102		x	x	x	Langbein, Thomas
32	Spoden, Josef	M	759,93	1.012		14	10.639	119	8,5	105	88%	14	1.303	254		8	11		Spoden, Josef
33	Popp, Willy	M	719,75			16	11.516	135	8,4	116	86%	19	1.169	209		3	6		Popp, Willy
34	Kiewert, Alfons	M	644,13	852		8	5.153	55	6,9	47	85%	8	852	312		14	16	18	Kiewert, Alfons
35	Sohr, Günter	M	624,62	840		13	8.120	124	9,5	98	79%	26	1.325	206		1	6	8	Sohr, Günter
36	Materna, Tobias	M	572,56			9	5.153	94	10,4	70	74%	24	1.290	25		3	14	15	Materna, Tobias
37	Mazarekic, Zdravko	M	536,67			3	3.220	43	14,3	35	81%	8	1.533	770		11	16	16	Mazarekic, Zdravko
38	Purschke, Hans	M	520,17			5	3.121	53	10,6	41	77%	12	971	359		5	9	16	Purschke, Hans
39	Bartels, Joachim	M	406,67			3	2.440	27	9,0	23	85%	4	1.460	410	1	8	12	16	Bartels, Joachim
40	Seifert, Gerd	M	163,00			1	978	10	10,0	9	90%	1	978	978		8	12	16	Seifert, Gerd
41	Harms, Horst	M	66,67			1	400	5	5,0	3	60%	2	400	400		8	12	16	Harms, Horst
1	Trübenbach, Hans	G	865,17			12	10.382	107	8,9	98	92%	9	1.466	182					Trübenbach, Hans
2	Starre, Ralf	G	822,71			14	11.518	107	7,6	97	91%	10	1.055	398					Starre, Ralf
3	Honcu, Martin	G	549,30	459		10	5.493	137	13,7	96	70%	41	973	84					Honcu, Martin

*) Durchschnittspunkte auf Basis von min. 2 Listen pro Monat (Gäste min. 1 Liste), **) Bonuspunkte pro Liste: 1 Pkt ab Liste 31, 2 Pkte ab Liste 46 und 3 Pkte ab Liste 61

SkatClub Germering 2000 e. V.		Aktuelle Rangliste 2019 (nach Liste 18 vom 04.04.2019)														Pokalwertung: Vormerkung in Serie ...			
			Durchschn.- Punkte*)	Ergebnis Liste 18	Bonus- Pkte**)	Anzahl gespielter Serien	Gesamt- Punkte	Anzahl Spiele gesamt	Anzahl Spiele pro Serie	Anzahl gewonnener Spiele	Anzahl verlorener Spiele	Punkte der besten Serie	Punkte der schlechtesten Serie	Anzahl erste Plätze					
1	Wüst, Uli	M	1.243,88	1.124		16	19.902	212	13,3	194	92%	18	2.012	616	3			Wüst, Uli	
2	Reinersmann, Hartwig	M	1.186,09			11	13.047	141	12,8	128	91%	13	1.444	795	1			Reinersmann, Hartwig	
3	Kress, Jörg	M	1.101,56	1.174		9	9.914	115	12,8	99	86%	16	1.798	481	1	16		Kress, Jörg	
4	Miksch, Sigi	M	1.082,31			13	14.070	150	11,5	138	92%	12	1.490	521				Miksch, Sigi	
5	Thiel, Götz	M	1.079,27			11	11.872	154	14,0	130	84%	24	1.736	507				Thiel, Götz	
6	Taube, Dirk	M	1.071,08			12	12.853	167	13,9	139	83%	28	1.817	436	2	4	11	Taube, Dirk	
7	Brandlmeier, Gerd	M	1.070,12	431		17	18.192	239	14,1	205	86%	34	2.137	246	2	15	18	Brandlmeier, Gerd	
8	Beetz, Klemens	M	1.045,10			10	10.451	151	15,1	124	82%	27	1.769	581	1	9		Beetz, Klemens	
9	Thum, Christian	M	1.015,00	900		10	10.150	172	17,2	137	80%	35	1.703	465	1			Thum, Christian	
10	Herrmann, Berndt	M	1.012,42	1.335		12	12.149	124	10,3	114	92%	10	1.335	350		5		Herrmann, Berndt	
11	Krickl, Roman	M	1.008,28	1.113		18	18.149	226	12,6	198	88%	28	1.475	433		16		Krickl, Roman	
12	Rockinger, Franz	M	1.004,71	1.031		17	17.080	210	12,4	180	86%	30	1.845	465		15		Rockinger, Franz	
13	Windhorst, Karina	M	998,00	1.110		10	9.980	110	11,0	100	91%	10	1.669	544				Windhorst, Karina	
14	Nitz, Helmut	M	986,08	1.407		12	11.833	139	11,6	121	87%	18	1.407	653	1			Nitz, Helmut	
15	Langer, Marco	M	962,92			13	12.518	158	12,2	135	85%	23	1.681	421	1	6	14	Langer, Marco	
16	Kaade, Thomas	M	961,25			12	11.535	133	11,1	114	86%	19	1.451	518				Kaade, Thomas	
17	Simonszent, Manfred	M	954,27	770		11	10.497	112	10,2	102	91%	10	1.597	366	1	12		Simonszent, Manfred	
18	Thiemermann, Franz	M	950,33	1.088		12	11.404	152	12,7	127	84%	25	1.590	200		9	12	Thiemermann, Franz	
19	Heimerl, Hans	M	939,14	1.375		14	13.148	139	9,9	123	88%	16	1.375	446				Heimerl, Hans	
20	Gebele, Heinz	M	934,89	942		9	8.414	126	14,0	101	80%	25	1.775	-287	1	8	11	16	Gebele, Heinz
21	Kusmierz, Hans	M	887,41			17	15.086	216	12,7	179	83%	37	1.546	135	1	14		Kusmierz, Hans	
22	Brandlmeier, Peter	M	873,53	282		17	14.850	161	9,5	138	86%	23	1.357	282		18		Brandlmeier, Peter	
23	Büche, Helmut	M	848,86	1.027		7	5.942	83	11,9	70	84%	13	1.473	492		16	16	Büche, Helmut	
24	Hentschel, Helmut	M	837,07			15	12.556	144	9,6	128	89%	16	1.214	316				Hentschel, Helmut	
25	Langbein, Thomas	M	830,30	727		10	8.303	121	12,1	100	83%	21	1.319	355		x	x	x	Langbein, Thomas
26	Krickl, Michael	M	827,11	1.046		9	7.444	126	14,0	98	78%	28	1.501	318		3	15	16	Krickl, Michael
27	Weiß, Bernd	M	778,57	621		14	10.900	144	10,3	120	83%	24	1.220	485		4			Weiß, Bernd
28	Dieme, Axel	M	774,50	1.294		10	7.745	90	9,0	79	88%	11	1.294	432		10			Dieme, Axel
29	Winkler, Rainer	M	764,14			7	5.349	77	11,0	57	74%	20	1.280	132		1	12	16	Winkler, Rainer
30	Steinig, Hans-Joachim	M	758,94	812		18	13.661	142	7,9	125	88%	17	1.118	94		10			Steinig, Hans-Joachim
31	Spoden, Josef	M	740,54	1.303		13	9.627	110	8,5	96	87%	14	1.303	254		8	11		Spoden, Josef
32	Wasmer, Leo	M	720,00	927		5	4.320	61	12,2	49	80%	12	1.499	296	1	5	16		Wasmer, Leo
33	Popp, Willy	M	719,75	1.021		16	11.516	135	8,4	116	86%	19	1.169	209		3	6		Popp, Willy
34	Kiewert, Alfons	M	614,43	312		7	4.301	46	6,6	39	85%	7	752	312		14	16	18	Kiewert, Alfons
35	Sohr, Günter	M	606,67	206		12	7.280	114	9,5	89	78%	25	1.325	206		1	6	8	Sohr, Günter
36	Materna, Tobias	M	572,56			9	5.153	94	10,4	70	74%	24	1.290	25		3	14	15	Materna, Tobias
37	Mazarekic, Zdravko	M	536,67			3	3.220	43	14,3	35	81%	8	1.533	770		11	16	16	Mazarekic, Zdravko
38	Purschke, Hans	M	520,17			5	3.121	53	10,6	41	77%	12	971	359		5	9	16	Purschke, Hans
39	Bartels, Joachim	M	406,67			3	2.440	27	9,0	23	85%	4	1.460	410	1	8	12	16	Bartels, Joachim
40	Seifert, Gerd	M	163,00			1	978	10	10,0	9	90%	1	978	978		8	12	16	Seifert, Gerd
41	Harms, Horst	M	66,67			1	400	5	5,0	3	60%	2	400	400		8	12	16	Harms, Horst
1	Trübenbach, Hans	G	865,17	824		12	10.382	107	8,9	98	92%	9	1.466	182					Trübenbach, Hans
2	Starre, Ralf	G	822,71			14	11.518	107	7,6	97	91%	10	1.055	398					Starre, Ralf
3	Honcu, Martin	G	559,33	355		9	5.034	125	13,9	88	70%	37	973	84					Honcu, Martin

*) Durchschnittspunkte auf Basis von min. 2 Listen pro Monat (Gäste min. 1 Liste), **) Bonuspunkte pro Liste: 1 Pkt ab Liste 31, 2 Pkte ab Liste 46 und 3 Pkte ab Liste 61

SkatClub Germering 2000 e. V.		Aktuelle Rangliste 2019 (nach Liste 17 vom 02.04.2019)														Pokalwertung: Vormerkung in Serie ...			
			Durchschn.- Punkte*)	Ergebnis Liste 17	Bonus- Pkte**)	Anzahl gespielter Serien	Gesamt- Punkte	Anzahl Spiele gesamt	Anzahl Spiele pro Serie	Anzahl gewonnener Spiele	Anzahl verlorener Spiele	Punkte der besten Serie	Punkte der schlechtesten Serie	Anzahl erste Plätze					
1	Wüst, Uli	M	1.251,87			15	18.778	202	13,5	184	91%	18	2.012	616	3			Wüst, Uli	
2	Reinersmann, Hartwig	M	1.186,09			11	13.047	141	12,8	128	91%	13	1.444	795	1			Reinersmann, Hartwig	
3	Brandlmeier, Gerd	M	1.110,06	2.137		16	17.761	228	14,3	197	86%	31	2.137	246	2	15		Brandlmeier, Gerd	
4	Kress, Jörg	M	1.092,50			8	8.740	104	13,0	89	86%	15	1.798	481	1	16		Kress, Jörg	
5	Miksch, Sigi	M	1.082,31			13	14.070	150	11,5	138	92%	12	1.490	521				Miksch, Sigi	
6	Thiel, Götz	M	1.079,27			11	11.872	154	14,0	130	84%	24	1.736	507				Thiel, Götz	
7	Taube, Dirk	M	1.071,08	1.322		12	12.853	167	13,9	139	83%	28	1.817	436	2	4	11	Taube, Dirk	
8	Beetz, Klemens	M	1.045,10	581		10	10.451	151	15,1	124	82%	27	1.769	581	1	9		Beetz, Klemens	
9	Thum, Christian	M	1.027,78			9	9.250	157	17,4	125	80%	32	1.703	465	1			Thum, Christian	
10	Rockinger, Franz	M	1.003,06	1.845		16	16.049	198	12,4	169	85%	29	1.845	465		15		Rockinger, Franz	
11	Krickl, Roman	M	1.002,12	1.081		17	17.036	212	12,5	185	87%	27	1.475	433		16		Krickl, Roman	
12	Windhorst, Karina	M	985,56			9	8.870	98	10,9	89	91%	9	1.669	544				Windhorst, Karina	
13	Herrmann, Berndt	M	983,09			11	10.814	110	10,0	100	91%	10	1.311	350		5		Herrmann, Berndt	
14	Simonszent, Manfred	M	972,70			10	9.727	104	10,4	95	91%	9	1.597	366	1	12		Simonszent, Manfred	
15	Langer, Marco	M	962,92	732		13	12.518	158	12,2	135	85%	23	1.681	421	1	6	14	Langer, Marco	
16	Kaade, Thomas	M	961,25	1.241		12	11.535	133	11,1	114	86%	19	1.451	518				Kaade, Thomas	
17	Nitz, Helmut	M	947,82			11	10.426	129	11,7	111	86%	18	1.391	653				Nitz, Helmut	
18	Thiemermann, Franz	M	937,82			11	10.316	140	12,7	116	83%	24	1.590	200		9	12	Thiemermann, Franz	
19	Gebele, Heinz	M	934,00			8	7.472	112	14,0	89	79%	23	1.775	-287	1	8	11	16	Gebele, Heinz
20	Brandlmeier, Peter	M	910,50	684		16	14.568	152	9,5	132	87%	20	1.357	684				Brandlmeier, Peter	
21	Heimerl, Hans	M	905,62	781		13	11.773	125	9,6	110	88%	15	1.266	446				Heimerl, Hans	
22	Kusmierz, Hans	M	887,41	582		17	15.086	216	12,7	179	83%	37	1.546	135	1	14		Kusmierz, Hans	
23	Langbein, Thomas	M	841,78	713		9	7.576	113	12,6	93	82%	20	1.319	355		x	x	x	Langbein, Thomas
24	Hentschel, Helmut	M	837,07	316		15	12.556	144	9,6	128	89%	16	1.214	316				Hentschel, Helmut	
25	Büche, Helmut	M	819,17			6	4.915	68	11,3	57	84%	11	1.473	492		16	16		Büche, Helmut
26	Krickl, Michael	M	799,75			8	6.398	116	14,5	88	76%	28	1.501	318		3	15	16	Krickl, Michael
27	Weiß, Bernd	M	790,69			13	10.279	129	9,9	109	84%	20	1.220	485		4			Weiß, Bernd
28	Winkler, Rainer	M	764,14			7	5.349	77	11,0	57	74%	20	1.280	132		1	12	16	Winkler, Rainer
29	Steinig, Hans-Joachim	M	755,82	634		17	12.849	132	7,8	117	89%	15	1.118	94		10			Steinig, Hans-Joachim
30	Dieme, Axel	M	716,78			9	6.451	79	8,8	68	86%	11	1.023	432		10			Dieme, Axel
31	Popp, Willy	M	699,67	959		15	10.495	126	8,4	107	85%	19	1.169	209		3	6		Popp, Willy
32	Spoden, Josef	M	693,67	792		12	8.324	96	8,0	82	85%	14	1.105	254		8	11		Spoden, Josef
33	Kiewert, Alfons	M	664,83	752		6	3.989	41	6,8	35	85%	6	752	533		14	16		Kiewert, Alfons
34	Sohr, Günter	M	643,09			11	7.074	106	9,6	84	79%	22	1.325	263		1	6	8	Sohr, Günter
35	Materna, Tobias	M	572,56			9	5.153	94	10,4	70	74%	24	1.290	25		3	14	15	Materna, Tobias
36	Wasmer, Leo	M	565,50			4	3.393	49	12,3	40	82%	9	1.499	296	1	5	16		Wasmer, Leo
37	Mazarekic, Zdravko	M	536,67			3	3.220	43	14,3	35	81%	8	1.533	770		11	16	16	Mazarekic, Zdravko
38	Purschke, Hans	M	520,17			5	3.121	53	10,6	41	77%	12	971	359		5	9	16	Purschke, Hans
39	Bartels, Joachim	M	406,67			3	2.440	27	9,0	23	85%	4	1.460	410	1	8	12	16	Bartels, Joachim
40	Seifert, Gerd	M	163,00			1	978	10	10,0	9	90%	1	978	978		8	12	16	Seifert, Gerd
41	Harms, Horst	M	66,67			1	400	5	5,0	3	60%	2	400	400		8	12	16	Harms, Horst
1	Trübenbach, Hans	G	868,91			11	9.558	99	9,0	91	92%	8	1.466	182					Trübenbach, Hans
2	Starre, Ralf	G	822,71			14	11.518	107	7,6	97	91%	10	1.055	398					Starre, Ralf
3	Honcu, Martin	G	584,88			8	4.679	116	14,5	81	70%	35	973	84					Honcu, Martin

*) Durchschnittspunkte auf Basis von min. 2 Listen pro Monat (Gäste min. 1 Liste), **) Bonuspunkte pro Liste: 1 Pkt ab Liste 31, 2 Pkte ab Liste 46 und 3 Pkte ab Liste 61

SkatClub Germering 2000 e. V.		Aktuelle Rangliste 2019 (nach Liste 16 vom 28.03.2019)														Pokalwertung: Vormerkung in Serie ...			
			Durchschn.- Punkte*)	Ergebnis Liste 16	Bonus- Pkte**)	Anzahl gespielter Serien	Gesamt- Punkte	Anzahl Spiele gesamt	Anzahl Spiele pro Serie	Anzahl gewonnener Spiele	Anzahl verlorener Spiele	Punkte der besten Serie	Punkte der schlechtesten Serie	Anzahl erste Plätze					
1	Wüst, Uli	M	1.251,87	998		15	18.778	202	13,5	184	91%	18	2.012	616	3				Wüst, Uli
2	Reinersmann, Hartwig	M	1.186,09			11	13.047	141	12,8	128	91%	13	1.444	795	1				Reinersmann, Hartwig
3	Beetz, Klemens	M	1.096,67	885		9	9.870	135	15,0	112	83%	23	1.769	688	1	9			Beetz, Klemens
4	Kress, Jörg	M	1.092,50			8	8.740	104	13,0	89	86%	15	1.798	481	1	16			Kress, Jörg
5	Miksch, Sigi	M	1.082,31	1.191		13	14.070	150	11,5	138	92%	12	1.490	521					Miksch, Sigi
6	Thiel, Götz	M	1.079,27	943		11	11.872	154	14,0	130	84%	24	1.736	507					Thiel, Götz
7	Taube, Dirk	M	1.048,27	1.517		11	11.531	151	13,7	124	82%	27	1.817	436	2	4	11		Taube, Dirk
8	Brandlmeier, Gerd	M	1.041,60			15	15.624	208	13,9	178	86%	30	1.621	246	1	15			Brandlmeier, Gerd
9	Thum, Christian	M	1.027,78			9	9.250	157	17,4	125	80%	32	1.703	465	1				Thum, Christian
10	Krickl, Roman	M	997,19	433		16	15.955	197	12,3	171	87%	26	1.475	433		16			Krickl, Roman
11	Windhorst, Karina	M	985,56	1.049		9	8.870	98	10,9	89	91%	9	1.669	544					Windhorst, Karina
12	Herrmann, Berndt	M	983,09	1.311		11	10.814	110	10,0	100	91%	10	1.311	350		5			Herrmann, Berndt
13	Langer, Marco	M	982,17	957		12	11.786	144	12,0	124	86%	20	1.681	421	1	6	14		Langer, Marco
14	Simonszent, Manfred	M	972,70	1.064		10	9.727	104	10,4	95	91%	9	1.597	366	1	12			Simonszent, Manfred
15	Nitz, Helmut	M	947,82	828		11	10.426	129	11,7	111	86%	18	1.391	653					Nitz, Helmut
16	Rockinger, Franz	M	946,93	1.319		15	14.204	185	12,3	156	84%	29	1.398	465		15			Rockinger, Franz
17	Thiemermann, Franz	M	937,82	605		11	10.316	140	12,7	116	83%	24	1.590	200		9	12		Thiemermann, Franz
18	Kaade, Thomas	M	935,82	1.049		11	10.294	122	11,1	103	84%	19	1.451	518					Kaade, Thomas
19	Gebele, Heinz	M	934,00	1.484		8	7.472	112	14,0	89	79%	23	1.775	-287	1	8	11	16	Gebele, Heinz
20	Brandlmeier, Peter	M	925,60			15	13.884	147	9,8	127	86%	20	1.357	689					Brandlmeier, Peter
21	Heimerl, Hans	M	916,00			12	10.992	118	9,8	103	87%	15	1.266	446					Heimerl, Hans
22	Kusmierz, Hans	M	906,50	1.439		16	14.504	207	12,9	172	83%	35	1.546	135	1	14			Kusmierz, Hans
23	Hentschel, Helmut	M	874,29	578		14	12.240	132	9,4	120	91%	12	1.214	578					Hentschel, Helmut
24	Langbein, Thomas	M	857,88	1.319		8	6.863	100	12,5	83	83%	17	1.319	355		x	x	x	Langbein, Thomas
25	Büche, Helmut	M	819,17	492		6	4.915	68	11,3	57	84%	11	1.473	492		16	16		Büche, Helmut
26	Krickl, Michael	M	799,75	318		8	6.398	116	14,5	88	76%	28	1.501	318		3	15	16	Krickl, Michael
27	Weiß, Bernd	M	790,69	760		13	10.279	129	9,9	109	84%	20	1.220	485		4			Weiß, Bernd
28	Winkler, Rainer	M	764,14			7	5.349	77	11,0	57	74%	20	1.280	132		1	12	16	Winkler, Rainer
29	Steinig, Hans-Joachim	M	763,44	819		16	12.215	124	7,8	110	89%	14	1.118	94		10			Steinig, Hans-Joachim
30	Dieme, Axel	M	716,78	864		9	6.451	79	8,8	68	86%	11	1.023	432		10			Dieme, Axel
31	Spoden, Josef	M	684,73			11	7.532	89	8,1	75	84%	14	1.105	254		8	11		Spoden, Josef
32	Popp, Willy	M	681,14	1.046		14	9.536	116	8,3	98	84%	18	1.169	209		3	6		Popp, Willy
33	Sohr, Günter	M	643,09	1.325		11	7.074	106	9,6	84	79%	22	1.325	263		1	6	8	Sohr, Günter
34	Materna, Tobias	M	572,56	25		9	5.153	94	10,4	70	74%	24	1.290	25		3	14	15	Materna, Tobias
35	Wasmer, Leo	M	565,50			4	3.393	49	12,3	40	82%	9	1.499	296	1	5	16		Wasmer, Leo
36	Kiewert, Alfons	M	539,50			5	3.237	35	7,0	29	83%	6	732	533		14	16		Kiewert, Alfons
37	Mazarekic, Zdravko	M	536,67			3	3.220	43	14,3	35	81%	8	1.533	770		11	16	16	Mazarekic, Zdravko
38	Purschke, Hans	M	520,17			5	3.121	53	10,6	41	77%	12	971	359		5	9	16	Purschke, Hans
39	Bartels, Joachim	M	406,67			3	2.440	27	9,0	23	85%	4	1.460	410	1	8	12	16	Bartels, Joachim
40	Seifert, Gerd	M	163,00			1	978	10	10,0	9	90%	1	978	978		8	12	16	Seifert, Gerd
41	Harms, Horst	M	66,67			1	400	5	5,0	3	60%	2	400	400		8	12	16	Harms, Horst
1	Trübenbach, Hans	G	868,91	1.071		11	9.558	99	9,0	91	92%	8	1.466	182					Trübenbach, Hans
2	Starre, Ralf	G	822,71	398		14	11.518	107	7,6	97	91%	10	1.055	398					Starre, Ralf
3	Honcu, Martin	G	584,88			8	4.679	116	14,5	81	70%	35	973	84					Honcu, Martin

*) Durchschnittspunkte auf Basis von min. 2 Listen pro Monat (Gäste min. 1 Liste), **) Bonuspunkte pro Liste: 1 Pkt ab Liste 31, 2 Pkte ab Liste 46 und 3 Pkte ab Liste 61

SkatClub Germering 2000 e. V.		Aktuelle Rangliste 2019 (nach Liste 15 vom 21.03.2019)														Pokalwertung: Vormerkung in Serie ...			
			Durchschn.- Punkte*)	Ergebnis Liste 15	Bonus- Pkte**)	Anzahl gespielter Serien	Gesamt- Punkte	Anzahl Spiele gesamt	Anzahl Spiele pro Serie	Anzahl gewonnener Spiele	Anzahl verlorener Spiele	Punkte der besten Serie	Punkte der schlechtesten Serie	Anzahl erste Plätze					
1	Wüst, Uli	M	1.270,00	1.255		14	17.780	193	13,8	176	91%	17	2.012	616	3			Wüst, Uli	
2	Reinersmann, Hartwig	M	1.186,09			11	13.047	141	12,8	128	91%	13	1.444	795	1			Reinersmann, Hartwig	
3	Beetz, Klemens	M	1.123,13	688		8	8.985	119	14,9	100	84%	19	1.769	688	1	9		Beetz, Klemens	
4	Thiel, Götz	M	1.092,90	1.411		10	10.929	141	14,1	120	85%	21	1.736	507				Thiel, Götz	
5	Kress, Jörg	M	1.092,50	1.255		8	8.740	104	13,0	89	86%	15	1.798	481	1			Kress, Jörg	
6	Miksch, Sigi	M	1.073,25	730		12	12.879	141	11,8	129	91%	12	1.490	521				Miksch, Sigi	
7	Brandlmeier, Gerd	M	1.041,60	246		15	15.624	208	13,9	178	86%	30	1.621	246	1	15		Brandlmeier, Gerd	
8	Krickl, Roman	M	1.034,80	1.244		15	15.522	185	12,3	162	88%	23	1.475	449				Krickl, Roman	
9	Thum, Christian	M	1.027,78	943		9	9.250	157	17,4	125	80%	32	1.703	465	1			Thum, Christian	
10	Taube, Dirk	M	1.001,40	1.582		10	10.014	138	13,8	111	80%	27	1.817	436	1	4	11	Taube, Dirk	
11	Langer, Marco	M	984,45	1.221		11	10.829	132	12,0	113	86%	19	1.681	421	1	6	14	Langer, Marco	
12	Windhorst, Karina	M	977,63			8	7.821	88	11,0	79	90%	9	1.669	544				Windhorst, Karina	
13	Thiemermann, Franz	M	971,10			10	9.711	132	13,2	109	83%	23	1.590	200		9	12	Thiemermann, Franz	
14	Simonszent, Manfred	M	962,56	1.027		9	8.663	89	9,9	82	92%	7	1.597	366	1	12		Simonszent, Manfred	
15	Nitz, Helmut	M	959,80	1.391		10	9.598	121	12,1	103	85%	18	1.391	653				Nitz, Helmut	
16	Herrmann, Berndt	M	950,30	1.064		10	9.503	97	9,7	88	91%	9	1.286	350		5		Herrmann, Berndt	
17	Brandlmeier, Peter	M	925,60	926		15	13.884	147	9,8	127	86%	20	1.357	689				Brandlmeier, Peter	
18	Kaade, Thomas	M	924,50			10	9.245	105	10,5	89	85%	16	1.451	518				Kaade, Thomas	
19	Rockinger, Franz	M	920,36	570		14	12.885	170	12,1	142	84%	28	1.398	465		15		Rockinger, Franz	
20	Heimerl, Hans	M	916,00	1.027		12	10.992	118	9,8	103	87%	15	1.266	446				Heimerl, Hans	
21	Hentschel, Helmut	M	897,08	695		13	11.662	123	9,5	113	92%	10	1.214	695				Hentschel, Helmut	
22	Büche, Helmut	M	884,60	757		5	4.423	61	12,2	51	84%	10	1.473	696				Büche, Helmut	
23	Kusmierz, Hans	M	871,00	800		15	13.065	190	12,7	156	82%	34	1.546	135	1	14		Kusmierz, Hans	
24	Krickl, Michael	M	868,57			7	6.080	106	15,1	81	76%	25	1.501	382		3	15	Krickl, Michael	
25	Gebele, Heinz	M	855,43	1.775		7	5.988	99	14,1	77	78%	22	1.775	-287	1	8	11	Gebele, Heinz	
26	Wasmer, Leo	M	848,25			4	3.393	49	12,3	40	82%	9	1.499	296	1	5		Wasmer, Leo	
27	Mazarekic, Zdravko	M	805,00			3	3.220	43	14,3	35	81%	8	1.533	770		11		Mazarekic, Zdravko	
28	Weiß, Bernd	M	793,25	946		12	9.519	121	10,1	102	84%	19	1.220	485		4		Weiß, Bernd	
29	Langbein, Thomas	M	792,00	355		7	5.544	83	11,9	68	82%	15	1.209	355		x	x	x	Langbein, Thomas
30	Winkler, Rainer	M	764,14			7	5.349	77	11,0	57	74%	20	1.280	132		1	12		Winkler, Rainer
31	Steinig, Hans-Joachim	M	759,73	763		15	11.396	118	7,9	104	88%	14	1.118	94		10			Steinig, Hans-Joachim
32	Dieme, Axel	M	698,38	680		8	5.587	69	8,6	59	86%	10	1.023	432		10			Dieme, Axel
33	Spoden, Josef	M	684,73			11	7.532	89	8,1	75	84%	14	1.105	254		8	11		Spoden, Josef
34	Popp, Willy	M	653,08			13	8.490	106	8,2	89	84%	17	1.169	209		3	6		Popp, Willy
35	Kiewert, Alfons	M	647,40			5	3.237	35	7,0	29	83%	6	732	533		14			Kiewert, Alfons
36	Materna, Tobias	M	641,00	380		8	5.128	83	10,4	64	77%	19	1.290	310		3	14	15	Materna, Tobias
37	Purschke, Hans	M	624,20			5	3.121	53	10,6	41	77%	12	971	359		5	9		Purschke, Hans
38	Bartels, Joachim	M	610,00			3	2.440	27	9,0	23	85%	4	1.460	410	1	8	12		Bartels, Joachim
39	Sohr, Günter	M	574,90	661		10	5.749	94	9,4	72	77%	22	1.042	263		1	6	8	Sohr, Günter
40	Seifert, Gerd	M	244,50			1	978	10	10,0	9	90%	1	978	978		8	12		Seifert, Gerd
41	Harms, Horst	M	100,00			1	400	5	5,0	3	60%	2	400	400		8	12		Harms, Horst
1	Starre, Ralf	G	855,38	576		13	11.120	103	7,9	94	91%	9	1.055	576					Starre, Ralf
2	Trübenbach, Hans	G	848,70	476		10	8.487	87	8,7	80	92%	7	1.466	182					Trübenbach, Hans
3	Honcu, Martin	G	584,88			8	4.679	116	14,5	81	70%	35	973	84					Honcu, Martin

*) Durchschnittspunkte auf Basis von min. 2 Listen pro Monat (Gäste min. 1 Liste), **) Bonuspunkte pro Liste: 1 Pkt ab Liste 31, 2 Pkte ab Liste 46 und 3 Pkte ab Liste 61

SkatClub Germering 2000 e. V.		Aktuelle Rangliste 2019 (nach Liste 14 vom 14.03.2019)														Pokalwertung: Vormerkung in Serie ...			
			Durchschn.- Punkte*)	Ergebnis Liste 14	Bonus- Pkte**)	Anzahl gespielter Serien	Gesamt- Punkte	Anzahl Spiele gesamt	Anzahl Spiele pro Serie	Anzahl gewonnener Spiele	Anzahl verlorener Spiele	Punkte der besten Serie	Punkte der schlechtesten Serie	Anzahl erste Plätze					
1	Wüst, Uli	M	1.271,15	1.268		13	16.525	176	13,5	161	91%	15	2.012	616	3				Wüst, Uli
2	Reinersmann, Hartwig	M	1.186,09	1.157		11	13.047	141	12,8	128	91%	13	1.444	795	1				Reinersmann, Hartwig
3	Beetz, Klemens	M	1.185,29	1.085		7	8.297	106	15,1	91	86%	15	1.769	696	1	9			Beetz, Klemens
4	Miksch, Sigi	M	1.104,45	904		11	12.149	129	11,7	120	93%	9	1.490	521					Miksch, Sigi
5	Brandlmeier, Gerd	M	1.098,43	1.621		14	15.378	196	14,0	171	87%	25	1.621	641	1				Brandlmeier, Gerd
6	Kress, Jörg	M	1.069,29			7	7.485	90	12,9	76	84%	14	1.798	481	1				Kress, Jörg
7	Thiel, Götz	M	1.057,56			9	9.518	125	13,9	106	85%	19	1.736	507					Thiel, Götz
8	Thum, Christian	M	1.038,38	1.428		8	8.307	140	17,5	112	80%	28	1.703	465	1				Thum, Christian
9	Krickl, Roman	M	1.019,86	841		14	14.278	176	12,6	153	87%	23	1.475	449					Krickl, Roman
10	Windhorst, Karina	M	977,63			8	7.821	88	11,0	79	90%	9	1.669	544					Windhorst, Karina
11	Thiemermann, Franz	M	971,10	1.590		10	9.711	132	13,2	109	83%	23	1.590	200		9	12		Thiemermann, Franz
12	Langer, Marco	M	960,80	525		10	9.608	122	12,2	104	85%	18	1.681	421	1	6	14		Langer, Marco
13	Simonszent, Manfred	M	954,50	653		8	7.636	75	9,4	70	93%	5	1.597	366	1	12			Simonszent, Manfred
14	Rockinger, Franz	M	947,31	886		13	12.315	165	12,7	138	84%	27	1.398	465					Rockinger, Franz
15	Herrmann, Berndt	M	937,67	1.212		9	8.439	86	9,6	77	90%	9	1.286	350		5			Herrmann, Berndt
16	Taube, Dirk	M	936,89	772		9	8.432	120	13,3	96	80%	24	1.817	436	1	4	11		Taube, Dirk
17	Brandlmeier, Peter	M	925,57	859		14	12.958	142	10,1	122	86%	20	1.357	689					Brandlmeier, Peter
18	Kaade, Thomas	M	924,50	1.244		10	9.245	105	10,5	89	85%	16	1.451	518					Kaade, Thomas
19	Büche, Helmut	M	916,50			4	3.666	48	12,0	41	85%	7	1.473	696					Büche, Helmut
20	Hentschel, Helmut	M	913,92	860		12	10.967	112	9,3	104	93%	8	1.214	740					Hentschel, Helmut
21	Nitz, Helmut	M	911,89	807		9	8.207	109	12,1	91	83%	18	1.247	653					Nitz, Helmut
22	Heimerl, Hans	M	905,91	835		11	9.965	105	9,5	93	89%	12	1.266	446					Heimerl, Hans
23	Kusmierz, Hans	M	876,07	602		14	12.265	181	12,9	148	82%	33	1.546	135	1	14			Kusmierz, Hans
24	Krickl, Michael	M	868,57			7	6.080	106	15,1	81	76%	25	1.501	382		3			Krickl, Michael
25	Langbein, Thomas	M	864,83	477		6	5.189	73	12,2	61	84%	12	1.209	477		x	x	x	Langbein, Thomas
26	Wasmer, Leo	M	848,25			4	3.393	49	12,3	40	82%	9	1.499	296	1	5			Wasmer, Leo
27	Mazarekic, Zdravko	M	805,00			3	3.220	43	14,3	35	81%	8	1.533	770		11			Mazarekic, Zdravko
28	Weiß, Bernd	M	779,36	1.220		11	8.573	110	10,0	92	84%	18	1.220	485		4			Weiß, Bernd
29	Winkler, Rainer	M	764,14			7	5.349	77	11,0	57	74%	20	1.280	132		1	12		Winkler, Rainer
30	Steinig, Hans-Joachim	M	759,50	816		14	10.633	108	7,7	95	88%	13	1.118	94		10			Steinig, Hans-Joachim
31	Gebele, Heinz	M	702,17			6	4.213	81	13,5	60	74%	21	1.177	-287		8	11		Gebele, Heinz
32	Dieme, Axel	M	701,00	1.023		7	4.907	61	8,7	53	87%	8	1.023	432		10			Dieme, Axel
33	Spoden, Josef	M	684,73	647		11	7.532	89	8,1	75	84%	14	1.105	254		8	11		Spoden, Josef
34	Materna, Tobias	M	678,29	310		7	4.748	71	10,1	56	79%	15	1.290	310		3	14		Materna, Tobias
35	Popp, Willy	M	653,08			13	8.490	106	8,2	89	84%	17	1.169	209		3	6		Popp, Willy
36	Kiewert, Alfons	M	647,40			5	3.237	35	7,0	29	83%	6	732	533		14			Kiewert, Alfons
37	Purschke, Hans	M	624,20	971		5	3.121	53	10,6	41	77%	12	971	359		5	9		Purschke, Hans
38	Bartels, Joachim	M	610,00			3	2.440	27	9,0	23	85%	4	1.460	410	1	8	12		Bartels, Joachim
39	Honcu, Martin	M	584,88	908		8	4.679	116	14,5	81	70%	35	973	84		4	9	10	Honcu, Martin
40	Sohr, Günter	M	565,33	587		9	5.088	83	9,2	64	77%	19	1.042	263		1	6	8	Sohr, Günter
41	Seifert, Gerd	M	244,50			1	978	10	10,0	9	90%	1	978	978		8	12		Seifert, Gerd
42	Harms, Horst	M	100,00			1	400	5	5,0	3	60%	2	400	400		8	12		Harms, Horst
1	Trübenbach, Hans	G	890,11	658		9	8.011	81	9,0	75	93%	6	1.466	182					Trübenbach, Hans
2	Starre, Ralf	G	878,67	775		12	10.544	98	8,2	89	91%	9	1.055	594					Starre, Ralf


*) Durchschnittspunkte auf Basis von min. 2 Listen pro Monat (Gäste min. 1 Liste), **) Bonuspunkte pro Liste: 1 Pkt ab Liste 31, 2 Pkte ab Liste 46 und 3 Pkte ab Liste 61

SkatClub Germering 2000 e. V.		Aktuelle Rangliste 2019 (nach Liste 13 vom 12.03.2019)														Pokalwertung: Vormerkung in Serie ...			
			Durchschn.- Punkte*)	Ergebnis Liste 13	Bonus- Pkte**)	Anzahl gespielter Serien	Gesamt- Punkte	Anzahl Spiele gesamt	Anzahl Spiele pro Serie	Anzahl gewonnener Spiele	Anzahl verlorener Spiele	Punkte der besten Serie	Punkte der schlechtesten Serie	Anzahl erste Plätze					
1	Wüst, Uli	M	1.271,42	1.399		12	15.257	162	13,5	149	92%	13	2.012	616	3			Wüst, Uli	
2	Beetz, Klemens	M	1.202,00			6	7.212	88	14,7	76	86%	12	1.769	696	1	9		Beetz, Klemens	
3	Reinersmann, Hartwig	M	1.189,00	1.444		10	11.890	128	12,8	116	91%	12	1.444	795	1			Reinersmann, Hartwig	
4	Miksch, Sigi	M	1.124,50			10	11.245	119	11,9	110	92%	9	1.490	521				Miksch, Sigi	
5	Kress, Jörg	M	1.069,29			7	7.485	90	12,9	76	84%	14	1.798	481	1			Kress, Jörg	
6	Brandlmeier, Gerd	M	1.058,23	1.017		13	13.757	182	14,0	157	86%	25	1.568	641				Brandlmeier, Gerd	
7	Thiel, Götz	M	1.057,56	1.062		9	9.518	125	13,9	106	85%	19	1.736	507				Thiel, Götz	
8	Krickl, Roman	M	1.033,62	832		13	13.437	165	12,7	144	87%	21	1.475	449				Krickl, Roman	
9	Langer, Marco	M	1.009,22			9	9.083	115	12,8	99	86%	16	1.681	421	1	6		Langer, Marco	
10	Simonszent, Manfred	M	997,57			7	6.983	65	9,3	62	95%	3	1.597	366	1	12		Simonszent, Manfred	
11	Thum, Christian	M	982,71	735		7	6.879	123	17,6	97	79%	26	1.703	465	1			Thum, Christian	
12	Windhorst, Karina	M	977,63			8	7.821	88	11,0	79	90%	9	1.669	544				Windhorst, Karina	
13	Taube, Dirk	M	957,50			8	7.660	110	13,8	88	80%	22	1.817	436	1	4	11	Taube, Dirk	
14	Rockinger, Franz	M	952,42	539		12	11.429	152	12,7	128	84%	24	1.398	465				Rockinger, Franz	
15	Brandlmeier, Peter	M	930,69	821		13	12.099	139	10,7	122	88%	17	1.357	689				Brandlmeier, Peter	
16	Nitz, Helmut	M	925,00			8	7.400	95	11,9	80	84%	15	1.247	653				Nitz, Helmut	
17	Hentschel, Helmut	M	918,82	991		11	10.107	102	9,3	95	93%	7	1.214	740				Hentschel, Helmut	
18	Büche, Helmut	M	916,50			4	3.666	48	12,0	41	85%	7	1.473	696				Büche, Helmut	
19	Wiemann, Volker	M	913,80			5	4.569	61	12,2	53	87%	8	1.384	370		5	12	Wiemann, Volker	
20	Heimerl, Hans	M	913,00			10	9.130	92	9,2	82	89%	10	1.266	446				Heimerl, Hans	
21	Herrmann, Berndt	M	903,38			8	7.227	77	9,6	68	88%	9	1.286	350		5		Herrmann, Berndt	
22	Thiemermann, Franz	M	902,33			9	8.121	115	12,8	93	81%	22	1.352	200		9	12	Thiemermann, Franz	
23	Kusmierz, Hans	M	897,15	255		13	11.663	167	12,8	139	83%	28	1.546	135	1			Kusmierz, Hans	
24	Kaade, Thomas	M	889,00	789		9	8.001	94	10,4	79	84%	15	1.451	518				Kaade, Thomas	
25	Krickl, Michael	M	868,57			7	6.080	106	15,1	81	76%	25	1.501	382		3		Krickl, Michael	
26	Wasmer, Leo	M	848,25			4	3.393	49	12,3	40	82%	9	1.499	296	1	5		Wasmer, Leo	
27	Mazarekic, Zdravko	M	805,00			3	3.220	43	14,3	35	81%	8	1.533	770		11		Mazarekic, Zdravko	
28	Winkler, Rainer	M	764,14			7	5.349	77	11,0	57	74%	20	1.280	132		1	12	Winkler, Rainer	
29	Steinig, Hans-Joachim	M	755,15	859		13	9.817	101	7,8	88	87%	13	1.118	94		10		Steinig, Hans-Joachim	
30	Materna, Tobias	M	739,67			6	4.438	63	10,5	51	81%	12	1.290	340		3		Materna, Tobias	
31	Weiß, Bernd	M	735,30			10	7.353	98	9,8	80	82%	18	1.086	485		4		Weiß, Bernd	
32	Gebele, Heinz	M	702,17	1.148		6	4.213	81	13,5	60	74%	21	1.177	-287		8	11	Gebele, Heinz	
33	Spoden, Josef	M	688,50			10	6.885	83	8,3	69	83%	14	1.105	254		8	11	Spoden, Josef	
34	Popp, Willy	M	653,08	1.169		13	8.490	106	8,2	89	84%	17	1.169	209		3	6	Popp, Willy	
35	Kiewert, Alfons	M	647,40			5	3.237	35	7,0	29	83%	6	732	533				Kiewert, Alfons	
36	Dieme, Axel	M	647,33			6	3.884	50	8,3	43	86%	7	886	432		10		Dieme, Axel	
37	Bartels, Joachim	M	610,00			3	2.440	27	9,0	23	85%	4	1.460	410	1	8	12	Bartels, Joachim	
38	Sohr, Günter	M	562,63			8	4.501	76	9,5	59	78%	17	1.042	263		1	6	8	Sohr, Günter
39	Honcu, Martin	M	538,71			7	3.771	99	14,1	68	69%	31	973	84		4	9	10	Honcu, Martin
40	Purschke, Hans	M	537,50			4	2.150	40	10,0	30	75%	10	789	359		5	9		Purschke, Hans
41	Seifert, Gerd	M	244,50			1	978	10	10,0	9	90%	1	978	978		8	12		Seifert, Gerd
42	Harms, Horst	M	100,00			1	400	5	5,0	3	60%	2	400	400		8	12		Harms, Horst
1	Langbein, Thomas	G	942,40	837		5	4.712	63	12,6	54	86%	9	1.209	749					Langbein, Thomas
2	Trübenbach, Hans	G	919,13			8	7.353	73	9,1	68	93%	5	1.466	182					Trübenbach, Hans
3	Starre, Ralf	G	888,09			11	9.769	90	8,2	82	91%	8	1.055	594					Starre, Ralf

*) Durchschnittspunkte auf Basis von min. 2 Listen pro Monat (Gäste min. 1 Liste), **) Bonuspunkte pro Liste: 1 Pkt ab Liste 31, 2 Pkte ab Liste 46 und 3 Pkte ab Liste 61

SkatClub Germering 2000 e. V.		Aktuelle Rangliste 2019 (nach Liste 12 vom 07.03.2019)													Pokalwertung: Vormerkung in Serie ...				
			Durchschn.- Punkte*)	Ergebnis Liste 12	Bonus- Pkte**)	Anzahl gespielter Serien	Gesamt- Punkte	Anzahl Spiele gesamt	Anzahl Spiele pro Serie	Anzahl gewonnener Spiele	Anzahl verlorener Spiele	Punkte der besten Serie	Punkte der schlechtesten Serie	Anzahl erste Plätze					
1	Wüst, Uli	M	1.259,82	1.213		11	13.858	145	13,2	134	92%	11	2.012	616	3			Wüst, Uli	
2	Beetz, Klemens	M	1.202,00	1.030		6	7.212	88	14,7	76	86%	12	1.769	696	1	9		Beetz, Klemens	
3	Reinersmann, Hartwig	M	1.160,67	1.197		9	10.446	115	12,8	103	90%	12	1.387	795				Reinersmann, Hartwig	
4	Miksch, Sigi	M	1.124,50	914		10	11.245	119	11,9	110	92%	9	1.490	521				Miksch, Sigi	
5	Kress, Jörg	M	1.069,29	1.025		7	7.485	90	12,9	76	84%	14	1.798	481	1			Kress, Jörg	
6	Brandlmeier, Gerd	M	1.061,67	1.072		12	12.740	169	14,1	146	86%	23	1.568	641				Brandlmeier, Gerd	
7	Thiel, Götz	M	1.057,00			8	8.456	116	14,5	98	84%	18	1.736	507				Thiel, Götz	
8	Krickl, Roman	M	1.050,42	809		12	12.605	156	13,0	135	87%	21	1.475	449				Krickl, Roman	
9	Thum, Christian	M	1.024,00			6	6.144	104	17,3	84	81%	20	1.703	465	1			Thum, Christian	
10	Langer, Marco	M	1.009,22	725		9	9.083	115	12,8	99	86%	16	1.681	421	1	6		Langer, Marco	
11	Simonszent, Manfred	M	997,57	366		7	6.983	65	9,3	62	95%	3	1.597	366	1	12		Simonszent, Manfred	
12	Rockinger, Franz	M	990,00	875		11	10.890	144	13,1	122	85%	22	1.398	465				Rockinger, Franz	
13	Windhorst, Karina	M	977,63	862		8	7.821	88	11,0	79	90%	9	1.669	544				Windhorst, Karina	
14	Taube, Dirk	M	957,50	721		8	7.660	110	13,8	88	80%	22	1.817	436	1	4	11	Taube, Dirk	
15	Kusmierz, Hans	M	950,67	577		12	11.408	154	12,8	130	84%	24	1.546	135	1			Kusmierz, Hans	
16	Brandlmeier, Peter	M	939,83	990		12	11.278	131	10,9	114	87%	17	1.357	689				Brandlmeier, Peter	
17	Nitz, Helmut	M	925,00	930		8	7.400	95	11,9	80	84%	15	1.247	653				Nitz, Helmut	
18	Büche, Helmut	M	916,50	702		4	3.666	48	12,0	41	85%	7	1.473	696				Büche, Helmut	
19	Wiemann, Volker	M	913,80			5	4.569	61	12,2	53	87%	8	1.384	370		5	12	Wiemann, Volker	
20	Heimerl, Hans	M	913,00	735		10	9.130	92	9,2	82	89%	10	1.266	446				Heimerl, Hans	
21	Hentschel, Helmut	M	911,60	883		10	9.116	93	9,3	86	92%	7	1.214	740				Hentschel, Helmut	
22	Herrmann, Berndt	M	903,38	939		8	7.227	77	9,6	68	88%	9	1.286	350		5		Herrmann, Berndt	
23	Thiemermann, Franz	M	902,33	477		9	8.121	115	12,8	93	81%	22	1.352	200		9	12	Thiemermann, Franz	
24	Kaade, Thomas	M	901,50			8	7.212	85	10,6	71	84%	14	1.451	518				Kaade, Thomas	
25	Krickl, Michael	M	868,57			7	6.080	106	15,1	81	76%	25	1.501	382		3		Krickl, Michael	
26	Wasmer, Leo	M	848,25	1.499		4	3.393	49	12,3	40	82%	9	1.499	296	1	5		Wasmer, Leo	
27	Mazarekic, Zdravko	M	805,00			3	3.220	43	14,3	35	81%	8	1.533	770		11		Mazarekic, Zdravko	
28	Winkler, Rainer	M	764,14			7	5.349	77	11,0	57	74%	20	1.280	132		1	12	Winkler, Rainer	
29	Steinig, Hans-Joachim	M	746,50	982		12	8.958	95	7,9	82	86%	13	1.118	94		10		Steinig, Hans-Joachim	
30	Materna, Tobias	M	739,67	934		6	4.438	63	10,5	51	81%	12	1.290	340		3		Materna, Tobias	
31	Weiß, Bernd	M	735,30	883		10	7.353	98	9,8	80	82%	18	1.086	485		4		Weiß, Bernd	
32	Spoden, Josef	M	688,50			10	6.885	83	8,3	69	83%	14	1.105	254		8	11	Spoden, Josef	
33	Kiewert, Alfons	M	647,40			5	3.237	35	7,0	29	83%	6	732	533				Kiewert, Alfons	
34	Dieme, Axel	M	647,33			6	3.884	50	8,3	43	86%	7	886	432		10		Dieme, Axel	
35	Gebele, Heinz	M	613,00			5	3.065	64	12,8	46	72%	18	1.177	-287		8	11	Gebele, Heinz	
36	Popp, Willy	M	610,08	892		12	7.321	96	8,0	79	82%	17	991	209		3	6	Popp, Willy	
37	Bartels, Joachim	M	610,00	410		3	2.440	27	9,0	23	85%	4	1.460	410	1	8	12	Bartels, Joachim	
38	Sohr, Günter	M	562,63			8	4.501	76	9,5	59	78%	17	1.042	263		1	6	8	Sohr, Günter
39	Honcu, Martin	M	538,71			7	3.771	99	14,1	68	69%	31	973	84		4	9	10	Honcu, Martin
40	Purschke, Hans	M	537,50	555		4	2.150	40	10,0	30	75%	10	789	359		5	9		Purschke, Hans
41	Seifert, Gerd	M	244,50			1	978	10	10,0	9	90%	1	978	978		8	12		Seifert, Gerd
42	Harms, Horst	M	100,00			1	400	5	5,0	3	60%	2	400	400		8	12		Harms, Horst
1	Langbein, Thomas	G	968,75	1.209		4	3.875	53	13,3	45	85%	8	1.209	749					Langbein, Thomas
2	Trübenbach, Hans	G	919,13	1.134		8	7.353	73	9,1	68	93%	5	1.466	182					Trübenbach, Hans
3	Starre, Ralf	G	888,09	855		11	9.769	90	8,2	82	91%	8	1.055	594					Starre, Ralf

*) Durchschnittspunkte auf Basis von min. 2 Listen pro Monat (Gäste min. 1 Liste), **) Bonuspunkte pro Liste: 1 Pkt ab Liste 31, 2 Pkte ab Liste 46 und 3 Pkte ab Liste 61

SkatClub Germering  2000 e. V.		Aktuelle Rangliste 2019 (nach Liste 11 vom 28.02.2019)														Pokalwertung: Vormerkung in Serie ...			
			Durchschn.- Punkte*)	Ergebnis Liste 11	Bonus- Pkte**)	Anzahl gespielter Serien	Gesamt- Punkte	Anzahl Spiele gesamt	Anzahl Spiele pro Serie	Anzahl gewonnener Spiele	Anzahl verlorener Spiele	Punkte der besten Serie	Punkte der schlechtesten Serie	Anzahl erste Plätze					
1	Wüst, Uli	M	1.264,50	1.175		10	12.645	130	13,0	121	93%	9	2.012	616	3			Wüst, Uli	
2	Beetz, Klemens	M	1.236,40	1.075		5	6.182	72	14,4	63	88%	9	1.769	696	1	9		Beetz, Klemens	
3	Reinersmann, Hartwig	M	1.156,13			8	9.249	105	13,1	93	89%	12	1.387	795				Reinersmann, Hartwig	
4	Miksch, Sigi	M	1.147,89	1.265		9	10.331	107	11,9	99	93%	8	1.490	521				Miksch, Sigi	
5	Simonszent, Manfred	M	1.102,83			6	6.617	59	9,8	57	97%	2	1.597	638	1			Simonszent, Manfred	
6	Kress, Jörg	M	1.076,67	1.027		6	6.460	75	12,5	64	85%	11	1.798	481	1			Kress, Jörg	
7	Krickl, Roman	M	1.072,36	1.254		11	11.796	151	13,7	130	86%	21	1.475	449				Krickl, Roman	
8	Brandlmeier, Gerd	M	1.060,73	1.035		11	11.668	154	14,0	133	86%	21	1.568	641				Brandlmeier, Gerd	
9	Thiel, Götz	M	1.057,00	1.054		8	8.456	116	14,5	98	84%	18	1.736	507				Thiel, Götz	
10	Langer, Marco	M	1.044,75	836		8	8.358	105	13,1	91	87%	14	1.681	421	1	6		Langer, Marco	
11	Thum, Christian	M	1.024,00	645		6	6.144	104	17,3	84	81%	20	1.703	465	1			Thum, Christian	
12	Rockinger, Franz	M	1.001,50	972		10	10.015	131	13,1	111	85%	20	1.398	465				Rockinger, Franz	
13	Windhorst, Karina	M	994,14			7	6.959	79	11,3	70	89%	9	1.669	544				Windhorst, Karina	
14	Taube, Dirk	M	991,29	436		7	6.939	95	13,6	77	81%	18	1.817	436	1	4	11	Taube, Dirk	
15	Kusmierz, Hans	M	984,64	891		11	10.831	143	13,0	121	85%	22	1.546	135	1			Kusmierz, Hans	
16	Thiemermann, Franz	M	955,50	1.139		8	7.644	104	13,0	85	82%	19	1.352	200		9		Thiemermann, Franz	
17	Brandlmeier, Peter	M	935,27	713		11	10.288	119	10,8	104	87%	15	1.357	689				Brandlmeier, Peter	
18	Heimerl, Hans	M	932,78	1.266		9	8.395	83	9,2	74	89%	9	1.266	446				Heimerl, Hans	
19	Nitz, Helmut	M	924,29	927		7	6.470	82	11,7	69	84%	13	1.247	653				Nitz, Helmut	
20	Hentschel, Helmut	M	914,78			9	8.233	80	8,9	75	94%	5	1.214	740				Hentschel, Helmut	
21	Wiemann, Volker	M	913,80			5	4.569	61	12,2	53	87%	8	1.384	370		5		Wiemann, Volker	
22	Kaade, Thomas	M	901,50			8	7.212	85	10,6	71	84%	14	1.451	518				Kaade, Thomas	
23	Herrmann, Berndt	M	898,29	1.286		7	6.288	68	9,7	60	88%	8	1.286	350		5		Herrmann, Berndt	
24	Krickl, Michael	M	868,57			7	6.080	106	15,1	81	76%	25	1.501	382		3		Krickl, Michael	
25	Mazarekic, Zdravko	M	805,00			3	3.220	43	14,3	35	81%	8	1.533	770		11		Mazarekic, Zdravko	
26	Winkler, Rainer	M	764,14			7	5.349	77	11,0	57	74%	20	1.280	132		1		Winkler, Rainer	
27	Büche, Helmut	M	741,00			3	2.964	35	11,7	31	89%	4	1.473	696				Büche, Helmut	
28	Steinig, Hans-Joachim	M	725,09	742		11	7.976	87	7,9	74	85%	13	1.118	94		10		Steinig, Hans-Joachim	
29	Weiß, Bernd	M	718,89	538		9	6.470	85	9,4	69	81%	16	1.086	485		4		Weiß, Bernd	
30	Materna, Tobias	M	700,80			5	3.504	55	11,0	43	78%	12	1.290	340		3		Materna, Tobias	
31	Spoden, Josef	M	688,50	403		10	6.885	83	8,3	69	83%	14	1.105	254		8	11	Spoden, Josef	
32	Kiewert, Alfons	M	647,40			5	3.237	35	7,0	29	83%	6	732	533				Kiewert, Alfons	
33	Dieme, Axel	M	647,33			6	3.884	50	8,3	43	86%	7	886	432		10		Dieme, Axel	
34	Gebele, Heinz	M	613,00	-287		5	3.065	64	12,8	46	72%	18	1.177	-287		8	11	Gebele, Heinz	
35	Popp, Willy	M	584,45	442		11	6.429	86	7,8	70	81%	16	991	209		3	6	Popp, Willy	
36	Sohr, Günter	M	562,63	674		8	4.501	76	9,5	59	78%	17	1.042	263		1	6	8	Sohr, Günter
37	Honcu, Martin	M	538,71	973		7	3.771	99	14,1	68	69%	31	973	84		4	9	10	Honcu, Martin
38	Bartels, Joachim	M	507,50	1.460		2	2.030	18	9,0	17	94%	1	1.460	570		1	8		Bartels, Joachim
39	Wasmer, Leo	M	473,50			3	1.894	34	11,3	25	74%	9	986	296		5			Wasmer, Leo
40	Purschke, Hans	M	398,75			3	1.595	31	10,3	23	74%	8	789	359		5	9		Purschke, Hans
41	Seifert, Gerd	M	244,50			1	978	10	10,0	9	90%	1	978	978		8			Seifert, Gerd
42	Harms, Horst	M	100,00			1	400	5	5,0	3	60%	2	400	400		8			Harms, Horst
1	Starre, Ralf	G	891,40	756		10	8.914	83	8,3	75	90%	8	1.055	594					Starre, Ralf
2	Langbein, Thomas	G	888,67	749		3	2.666	39	13,0	32	82%	7	1.134	749					Langbein, Thomas
3	Trübenbach, Hans	G	888,43	1.418		7	6.219	60	8,6	55	92%	5	1.466	182					Trübenbach, Hans


*) Durchschnittspunkte auf Basis von min. 2 Listen pro Monat (Gäste min. 1 Liste), **) Bonuspunkte pro Liste: 1 Pkt ab Liste 31, 2 Pkte ab Liste 46 und 3 Pkte ab Liste 61



Aktuelle Rangliste 2019 (nach Liste 10 vom 21.02.2019)

			Durchschn.- Punkte*)	Ergebnis Liste 10	Bonus- Pkte**)	Anzahl gespielter Serien	Gesamt- Punkte	Anzahl Spiele gesamt	Anzahl Spiele pro Serie	Anzahl gewonnener Spiele	Anzahl verlorener Spiele	Punkte der besten Serie	Punkte der schlechtesten Serie	Anzahl erste Plätze	Pokalwertung: Vormerkung: Serie ...				
1	Beetz, Klemens	M	1.276,75			4	5.107	60	15,0	52	87%	8	1.769	696	1	9		Beetz, Klemens	
2	Wüst, Uli	M	1.274,44	1.742		9	11.470	119	13,2	110	92%	9	2.012	616	3			Wüst, Uli	
3	Reinersmann, Hartwig	M	1.156,13	1.303		8	9.249	105	13,1	93	89%	12	1.387	795				Reinersmann, Hartwig	
4	Miksch, Sigi	M	1.133,25	805		8	9.066	94	11,8	87	93%	7	1.490	521				Miksch, Sigi	
5	Simonszent, Manfred	M	1.102,83	1.048		6	6.617	59	9,8	57	97%	2	1.597	638	1			Simonszent, Manfred	
6	Thum, Christian	M	1.099,80	870		5	5.499	92	18,4	75	82%	17	1.703	465	1			Thum, Christian	
7	Kress, Jörg	M	1.086,60	1.104		5	5.433	64	12,8	54	84%	10	1.798	481	1			Kress, Jörg	
8	Taube, Dirk	M	1.083,83			6	6.503	82	13,7	69	84%	13	1.817	494	1	4		Taube, Dirk	
9	Langer, Marco	M	1.074,57	1.190		7	7.522	96	13,7	84	88%	12	1.681	421	1	6		Langer, Marco	
10	Mazarekic, Zdravko	M	1.073,33			3	3.220	43	14,3	35	81%	8	1.533	770				Mazarekic, Zdravko	
11	Brandlmeier, Gerd	M	1.063,30	849		10	10.633	140	14,0	121	86%	19	1.568	641				Brandlmeier, Gerd	
12	Thiel, Götz	M	1.057,43	1.736		7	7.402	102	14,6	86	84%	16	1.736	507				Thiel, Götz	
13	Krickl, Roman	M	1.054,20	1.475		10	10.542	135	13,5	117	87%	18	1.475	449				Krickl, Roman	
14	Rockinger, Franz	M	1.004,78	1.398		9	9.043	120	13,3	101	84%	19	1.398	465				Rockinger, Franz	
15	Windhorst, Karina	M	994,14	546		7	6.959	79	11,3	70	89%	9	1.669	544				Windhorst, Karina	
16	Kusmierz, Hans	M	994,00	1.301		10	9.940	136	13,6	114	84%	22	1.546	135	1			Kusmierz, Hans	
17	Büche, Helmut	M	988,00			3	2.964	35	11,7	31	89%	4	1.473	696				Büche, Helmut	
18	Brandlmeier, Peter	M	957,50	717		10	9.575	113	11,3	98	87%	15	1.357	689				Brandlmeier, Peter	
19	Thiemermann, Franz	M	929,29			7	6.505	87	12,4	71	82%	16	1.352	200		9		Thiemermann, Franz	
20	Nitz, Helmut	M	923,83	653		6	5.543	71	11,8	59	83%	12	1.247	653				Nitz, Helmut	
21	Hentschel, Helmut	M	914,78	869		9	8.233	80	8,9	75	94%	5	1.214	740				Hentschel, Helmut	
22	Wiemann, Volker	M	913,80			5	4.569	61	12,2	53	87%	8	1.384	370		5		Wiemann, Volker	
23	Kaade, Thomas	M	901,50			8	7.212	85	10,6	71	84%	14	1.451	518				Kaade, Thomas	
24	Heimerl, Hans	M	891,13	982		8	7.129	72	9,0	64	89%	8	1.188	446				Heimerl, Hans	
25	Krickl, Michael	M	868,57	877		7	6.080	106	15,1	81	76%	25	1.501	382		3		Krickl, Michael	
26	Gebele, Heinz	M	838,00			4	3.352	47	11,8	38	81%	9	1.177	482		8		Gebele, Heinz	
27	Herrmann, Berndt	M	833,67	735		6	5.002	56	9,3	49	88%	7	1.244	350		5		Herrmann, Berndt	
28	Winkler, Rainer	M	764,14			7	5.349	77	11,0	57	74%	20	1.280	132		1		Winkler, Rainer	
29	Weiß, Bernd	M	741,50	568		8	5.932	73	9,1	61	84%	12	1.086	485		4		Weiß, Bernd	
30	Steinig, Hans-Joachim	M	723,40	350		10	7.234	79	7,9	67	85%	12	1.118	94		10		Steinig, Hans-Joachim	
31	Spoden, Josef	M	720,22	479		9	6.482	71	7,9	61	86%	10	1.105	254		8		Spoden, Josef	
32	Materna, Tobias	M	700,80			5	3.504	55	11,0	43	78%	12	1.290	340		3		Materna, Tobias	
33	Kiewert, Alfons	M	647,40			5	3.237	35	7,0	29	83%	6	732	533				Kiewert, Alfons	
34	Dieme, Axel	M	647,33	432		6	3.884	50	8,3	43	86%	7	886	432		10		Dieme, Axel	
35	Wasmer, Leo	M	631,33			3	1.894	34	11,3	25	74%	9	986	296		5		Wasmer, Leo	
36	Popp, Willy	M	598,70	739		10	5.987	80	8,0	65	81%	15	991	209		3	6	Popp, Willy	
37	Sohr, Günter	M	546,71	468		7	3.827	69	9,9	53	77%	16	1.042	263		1	6	8	Sohr, Günter
38	Purschke, Hans	M	531,67	447		3	1.595	31	10,3	23	74%	8	789	359		5	9	Purschke, Hans	
39	Seifert, Gerd	M	489,00			1	978	10	10,0	9	90%	1	978	978		8		Seifert, Gerd	
40	Honcu, Martin	M	466,33	117		6	2.798	81	13,5	54	67%	27	924	84		4	9	10	Honcu, Martin
41	Bartels, Joachim	M	285,00			1	570	5	5,0	4	80%	1	570	570		8		Bartels, Joachim	
42	Harms, Horst	M	200,00			1	400	5	5,0	3	60%	2	400	400		8		Harms, Horst	
1	Langbein, Thomas	G	958,50	1.134		2	1.917	28	14,0	23	82%	5	1.134	783				Langbein, Thomas	
2	Starre, Ralf	G	906,44	1.004		9	8.158	78	8,7	70	90%	8	1.055	594				Starre, Ralf	
3	Trübenbach, Hans	G	800,17	1.102		6	4.801	48	8,0	43	90%	5	1.466	182				Trübenbach, Hans	
4	Alfred	G	669,00			1	669	6	6,0	6	100%		669	669				Alfred	


*) Durchschnittspunkte auf Basis von min. 2 Listen pro Monat (Gäste min. 1 Liste), **) Bonuspunkte pro Liste: 1 Pkt ab Liste 31, 2 Pkte ab Liste 46 und 3 Pkte ab Liste 61

		Aktuelle Rangliste 2019 (nach Liste 9 vom 14.02.2019)														Pokalwertung: Vormerkung in Serie ...	
			Durchschn.- Punkte*)	Ergebnis Liste 9	Bonus-Pkte**)	Anzahl gespielter Serien	Gesamt-Punkte	Anzahl Spiele gesamt	Anzahl Spiele pro Serie	Anzahl gewonnener Spiele	Anzahl verloreener Spiele	Punkte der besten Serie	Punkte der schlechtesten Serie	Anzahl erste Plätze			
1	Beetz, Klemens	M	1.276,75			4	5.107	60	15,0	52	87%	8	1.769	696	1	9	Beetz, Klemens
2	Wüst, Uli	M	1.216,00	2.012		8	9.728	100	12,5	92	92%	8	2.012	616	2		Wüst, Uli
3	Miksch, Sigi	M	1.180,14	521		7	8.261	87	12,4	80	92%	7	1.490	521			Miksch, Sigi
4	Thum, Christian	M	1.157,25	1.209		4	4.629	76	19,0	62	82%	14	1.703	465	1		Thum, Christian
5	Reinersmann, Hartwig	M	1.135,14	1.311		7	7.946	87	12,4	77	89%	10	1.387	795			Reinersmann, Hartwig
6	Simonszent, Manfred	M	1.113,80	1.260		5	5.569	51	10,2	49	96%	2	1.597	638	1		Simonszent, Manfred
7	Brandlmeier, Gerd	M	1.087,11	1.110		9	9.784	127	14,1	110	87%	17	1.568	641			Brandlmeier, Gerd
8	Taube, Dirk	M	1.083,83			6	6.503	82	13,7	69	84%	13	1.817	494	1	4	Taube, Dirk
9	Kress, Jörg	M	1.082,25			4	4.329	50	12,5	43	86%	7	1.798	481	1		Kress, Jörg
10	Mazarekic, Zdravko	M	1.073,33			3	3.220	43	14,3	35	81%	8	1.533	770			Mazarekic, Zdravko
11	Windhorst, Karina	M	1.068,83			6	6.413	69	11,5	62	90%	7	1.669	544			Windhorst, Karina
12	Langer, Marco	M	1.055,33	791		6	6.332	84	14,0	73	87%	11	1.681	421	1	6	Langer, Marco
13	Krickl, Roman	M	1.007,44	1.070		9	9.067	120	13,3	103	86%	17	1.310	449			Krickl, Roman
14	Büche, Helmut	M	988,00			3	2.964	35	11,7	31	89%	4	1.473	696			Büche, Helmut
15	Brandlmeier, Peter	M	984,22	1.064		9	8.858	106	11,8	92	87%	14	1.357	689			Brandlmeier, Peter
16	Nitz, Helmut	M	978,00	1.247		5	4.890	61	12,2	51	84%	10	1.247	699			Nitz, Helmut
17	Kusmierz, Hans	M	959,89	485		9	8.639	122	13,6	101	83%	21	1.546	135	1		Kusmierz, Hans
18	Rockinger, Franz	M	955,63	1.378		8	7.645	104	13,0	86	83%	18	1.378	465			Rockinger, Franz
19	Thiel, Götz	M	944,33			6	5.666	85	14,2	70	82%	15	1.371	507			Thiel, Götz
20	Thiemermann, Franz	M	929,29	200		7	6.505	87	12,4	71	82%	16	1.352	200		9	Thiemermann, Franz
21	Hentschel, Helmut	M	920,50	782		8	7.364	71	8,9	66	93%	5	1.214	740			Hentschel, Helmut
22	Wiemann, Volker	M	913,80			5	4.569	61	12,2	53	87%	8	1.384	370		5	Wiemann, Volker
23	Kaade, Thomas	M	901,50	809		8	7.212	85	10,6	71	84%	14	1.451	518			Kaade, Thomas
24	Heimerl, Hans	M	878,14	1.160		7	6.147	65	9,3	57	88%	8	1.188	446			Heimerl, Hans
25	Krickl, Michael	M	867,17			6	5.203	89	14,8	68	76%	21	1.501	382		3	Krickl, Michael
26	Herrmann, Berndt	M	853,40	1.088		5	4.267	48	9,6	42	88%	6	1.244	350		5	Herrmann, Berndt
27	Gebele, Heinz	M	838,00			4	3.352	47	11,8	38	81%	9	1.177	482		8	Gebele, Heinz
28	Weiß, Bernd	M	766,29	485		7	5.364	63	9,0	54	86%	9	1.086	485		4	Weiß, Bernd
29	Steinig, Hans-Joachim	M	764,89	837		9	6.884	74	8,2	64	86%	10	1.118	94			Steinig, Hans-Joachim
30	Winkler, Rainer	M	764,14			7	5.349	77	11,0	57	74%	20	1.280	132		1	Winkler, Rainer
31	Spoden, Josef	M	750,38	674		8	6.003	68	8,5	58	85%	10	1.105	254		8	Spoden, Josef
32	Materna, Tobias	M	700,80	778		5	3.504	55	11,0	43	78%	12	1.290	340		3	Materna, Tobias
33	Dieme, Axel	M	690,40	558		5	3.452	41	8,2	36	88%	5	886	558			Dieme, Axel
34	Kiewert, Alfons	M	647,40	652		5	3.237	35	7,0	29	83%	6	732	533			Kiewert, Alfons
35	Wasmer, Leo	M	631,33			3	1.894	34	11,3	25	74%	9	986	296		5	Wasmer, Leo
36	Popp, Willy	M	583,11	386		9	5.248	71	7,9	57	80%	14	991	209		3	Popp, Willy
37	Purschke, Hans	M	574,00	359		2	1.148	19	9,5	15	79%	4	789	359		5	Purschke, Hans
38	Sohr, Günter	M	559,83			6	3.359	59	9,8	46	78%	13	1.042	263		1	Sohr, Günter
39	Honcu, Martin	M	536,20	84		5	2.681	69	13,8	47	68%	22	924	84		4	Honcu, Martin
40	Seifert, Gerd	M	489,00			1	978	10	10,0	9	90%	1	978	978		8	Seifert, Gerd
41	Bartels, Joachim	M	285,00			1	570	5	5,0	4	80%	1	570	570		8	Bartels, Joachim
42	Harms, Horst	M	200,00			1	400	5	5,0	3	60%	2	400	400		8	Harms, Horst
1	Starre, Ralf	G	894,25	975		8	7.154	70	8,8	63	90%	7	1.055	594			Starre, Ralf
2	Trübenbach, Hans	G	739,80	995		5	3.699	39	7,8	34	87%	5	1.466	182			Trübenbach, Hans
3	Alfred	G	669,00			1	669	6	6,0	6	100%		669	669			Alfred


*) Durchschnittspunkte auf Basis von min. 2 Listen pro Monat (Gäste min. 1 Liste), **) Bonuspunkte pro Liste: 1 Pkt ab Liste 31, 2 Pkte ab Liste 46 und 3 Pkte ab Liste 61

SkatClub Germering 2000 e. V.		Aktuelle Rangliste 2019 (nach Liste 8 vom 07.02.2019)													Pokalwertung: Vormerkung in Serie ...			
			Durchschn.- Punkte*)	Ergebnis Liste 8	Bonus- Pkte**)	Anzahl gespielter Serien	Gesamt- Punkte	Anzahl Spiele gesamt	Anzahl Spiele pro Serie	Anzahl gewonnener Spiele	Anzahl verlorener Spiele	Punkte der besten Serie	Punkte der schlechtesten Serie	Anzahl erste Plätze				
1	Miksch, Sigi	M	1.290,00	1.397		6	7.740	74	12,3	71	96%	3	1.490	1.016			Miksch, Sigi	
2	Beetz, Klemens	M	1.276,75			4	5.107	60	15,0	52	87%	8	1.769	696	1		Beetz, Klemens	
3	Thum, Christian	M	1.140,00			3	3.420	56	18,7	45	80%	11	1.703	465	1		Thum, Christian	
4	Langer, Marco	M	1.108,20			5	5.541	74	14,8	65	88%	9	1.681	421	1	6	Langer, Marco	
5	Reinersmann, Hartwig	M	1.105,83			6	6.635	75	12,5	66	88%	9	1.387	795			Reinersmann, Hartwig	
6	Wüst, Uli	M	1.102,29	1.628		7	7.716	84	12,0	76	90%	8	1.628	616	1		Wüst, Uli	
7	Brandlmeier, Gerd	M	1.084,25	951		8	8.674	113	14,1	97	86%	16	1.568	641			Brandlmeier, Gerd	
8	Taube, Dirk	M	1.083,83	625		6	6.503	82	13,7	69	84%	13	1.817	494	1	4	Taube, Dirk	
9	Kress, Jörg	M	1.082,25	1.158		4	4.329	50	12,5	43	86%	7	1.798	481	1		Kress, Jörg	
10	Simonszent, Manfred	M	1.077,25			4	4.309	39	9,8	37	95%	2	1.597	638	1		Simonszent, Manfred	
11	Mazarekic, Zdravko	M	1.073,33			3	3.220	43	14,3	35	81%	8	1.533	770			Mazarekic, Zdravko	
12	Windhorst, Karina	M	1.068,83	544		6	6.413	69	11,5	62	90%	7	1.669	544			Windhorst, Karina	
13	Thiemermann, Franz	M	1.050,83	588		6	6.305	70	11,7	61	87%	9	1.352	588			Thiemermann, Franz	
14	Kusmierz, Hans	M	1.019,25	587		8	8.154	112	14,0	93	83%	19	1.546	135	1		Kusmierz, Hans	
15	Krickl, Roman	M	999,63	844		8	7.997	107	13,4	91	85%	16	1.310	449			Krickl, Roman	
16	Büche, Helmut	M	988,00	1.473		3	2.964	35	11,7	31	89%	4	1.473	696			Büche, Helmut	
17	Brandlmeier, Peter	M	974,25	1.357		8	7.794	88	11,0	76	86%	12	1.357	689			Brandlmeier, Peter	
18	Thiel, Götz	M	944,33	507		6	5.666	85	14,2	70	82%	15	1.371	507			Thiel, Götz	
19	Hentschel, Helmut	M	940,29	958		7	6.582	61	8,7	57	93%	4	1.214	740			Hentschel, Helmut	
20	Kaade, Thomas	M	914,71	539		7	6.403	69	9,9	59	86%	10	1.451	518			Kaade, Thomas	
21	Wiemann, Volker	M	913,80	1.306		5	4.569	61	12,2	53	87%	8	1.384	370		5	Wiemann, Volker	
22	Nitz, Helmut	M	910,75	954		4	3.643	52	13,0	42	81%	10	1.060	699			Nitz, Helmut	
23	Rockinger, Franz	M	895,29	1.240		7	6.267	87	12,4	72	83%	15	1.240	465			Rockinger, Franz	
24	Krickl, Michael	M	867,17	518		6	5.203	89	14,8	68	76%	21	1.501	382	3		Krickl, Michael	
25	Gebele, Heinz	M	838,00	482		4	3.352	47	11,8	38	81%	9	1.177	482	8		Gebele, Heinz	
26	Heimerl, Hans	M	831,17	664		6	4.987	57	9,5	49	86%	8	1.188	446			Heimerl, Hans	
27	Weiß, Bernd	M	813,17	720		6	4.879	54	9,0	48	89%	6	1.086	530	4		Weiß, Bernd	
28	Herrmann, Berndt	M	794,75	642		4	3.179	36	9,0	31	86%	5	1.244	350	5		Herrmann, Berndt	
29	Winkler, Rainer	M	764,14	698		7	5.349	77	11,0	57	74%	20	1.280	132	1		Winkler, Rainer	
30	Spoden, Josef	M	761,29	254		7	5.329	61	8,7	52	85%	9	1.105	254	8		Spoden, Josef	
31	Steinig, Hans-Joachim	M	755,88	1.027		8	6.047	64	8,0	56	88%	8	1.118	94			Steinig, Hans-Joachim	
32	Dieme, Axel	M	723,50			4	2.894	33	8,3	29	88%	4	886	568			Dieme, Axel	
33	Materna, Tobias	M	681,50			4	2.726	46	11,5	36	78%	10	1.290	340	3		Materna, Tobias	
34	Honcu, Martin	M	649,25	771		4	2.597	59	14,8	42	71%	17	924	385	4		Honcu, Martin	
35	Kiewert, Alfons	M	646,25			4	2.585	28	7,0	23	82%	5	732	533			Kiewert, Alfons	
36	Wasmer, Leo	M	631,33	986		3	1.894	34	11,3	25	74%	9	986	296	5		Wasmer, Leo	
37	Popp, Willy	M	607,75	863		8	4.862	67	8,4	54	81%	13	991	209	3	6	Popp, Willy	
38	Sohr, Günter	M	559,83	457		6	3.359	59	9,8	46	78%	13	1.042	263	1	6	8	Sohr, Günter
39	Seifert, Gerd	M	489,00			1	978	10	10,0	9	90%	1	978	978	8		Seifert, Gerd	
40	Purschke, Hans	M	394,50	789		1	789	9	9,0	8	89%	1	789	789	5		Purschke, Hans	
41	Bartels, Joachim	M	285,00			1	570	5	5,0	4	80%	1	570	570			Bartels, Joachim	
42	Harms, Horst	M	200,00			1	400	5	5,0	3	60%	2	400	400		8	Harms, Horst	
1	Starre, Ralf	G	882,71	1.033		7	6.179	62	8,9	55	89%	7	1.055	594			Starre, Ralf	
2	Trübenbach, Hans	G	676,00	620		4	2.704	31	7,8	27	87%	4	1.466	182			Trübenbach, Hans	
3	Alfred	G	669,00			1	669	6	6,0	6	100%		669	669			Alfred	


*) Durchschnittspunkte auf Basis von min. 2 Listen pro Monat (Gäste min. 1 Liste), **) Bonuspunkte pro Liste: 1 Pkt ab Liste 31, 2 Pkte ab Liste 46 und 3 Pkte ab Liste 61

 SkatClub Germering 2000 e. V.		Aktuelle Rangliste 2019 (nach Liste 7 vom 05.02.2019)													Pokalwertung: Vormerkung in Serie ...			
		Durchschn.- Punkte*)	Ergebnis Liste 7	Bonus- Pkte**)	Anzahl gespielter Serien	Gesamt- Punkte	Anzahl Spiele gesamt	Anzahl Spiele pro Serie	Anzahl gewonnener Spiele	Anzahl verlorener Spiele	Punkte der besten Serie	Punkte der schlechtesten Serie	Anzahl erste Plätze					
1	Beetz, Klemens	M	1.276,75			4	5.107	60	15,0	52	87%	8	1.769	696	1			Beetz, Klemens
2	Miksch, Sigi	M	1.268,60			5	6.343	57	11,4	56	98%	1	1.490	1.016				Miksch, Sigi
3	Taube, Dirk	M	1.175,60	1.817		5	5.878	70	14,0	60	86%	10	1.817	494	1	4		Taube, Dirk
4	Windhorst, Karina	M	1.173,80			5	5.869	58	11,6	54	93%	4	1.669	545				Windhorst, Karina
5	Thiemermann, Franz	M	1.143,40			5	5.717	59	11,8	54	92%	5	1.352	907				Thiemermann, Franz
6	Thum, Christian	M	1.140,00			3	3.420	56	18,7	45	80%	11	1.703	465	1			Thum, Christian
7	Langer, Marco	M	1.108,20			5	5.541	74	14,8	65	88%	9	1.681	421	1	6		Langer, Marco
8	Reinersmann, Hartwig	M	1.105,83			6	6.635	75	12,5	66	88%	9	1.387	795				Reinersmann, Hartwig
9	Brandlmeier, Gerd	M	1.103,29	1.536		7	7.723	100	14,3	86	86%	14	1.568	641				Brandlmeier, Gerd
10	Kusmierz, Hans	M	1.081,00	135		7	7.567	103	14,7	86	83%	17	1.546	135	1			Kusmierz, Hans
11	Simonszent, Manfred	M	1.077,25			4	4.309	39	9,8	37	95%	2	1.597	638	1			Simonszent, Manfred
12	Mazarekic, Zdravko	M	1.073,33			3	3.220	43	14,3	35	81%	8	1.533	770				Mazarekic, Zdravko
13	Kress, Jörg	M	1.057,00			3	3.171	38	12,7	33	87%	5	1.798	481	1			Kress, Jörg
14	Thiel, Götz	M	1.031,80			5	5.159	72	14,4	61	85%	11	1.371	574				Thiel, Götz
15	Krickl, Roman	M	1.021,86	975		7	7.153	95	13,6	81	85%	14	1.310	449				Krickl, Roman
16	Wüst, Uli	M	1.014,67			6	6.088	70	11,7	62	89%	8	1.330	616				Wüst, Uli
17	Kaade, Thomas	M	977,33			6	5.864	63	10,5	54	86%	9	1.451	518				Kaade, Thomas
18	Gebele, Heinz	M	956,67	947		3	2.870	37	12,3	31	84%	6	1.177	746				Gebele, Heinz
19	Hentschel, Helmut	M	937,33	740		6	5.624	53	8,8	49	92%	4	1.214	740				Hentschel, Helmut
20	Krickl, Michael	M	937,00	613		5	4.685	69	13,8	55	80%	14	1.501	382		3		Krickl, Michael
21	Brandlmeier, Peter	M	919,57	847		7	6.437	73	10,4	62	85%	11	1.184	689				Brandlmeier, Peter
22	Nitz, Helmut	M	896,33			3	2.689	38	12,7	31	82%	7	1.060	699				Nitz, Helmut
23	Heimerl, Hans	M	864,60			5	4.323	48	9,6	42	88%	6	1.188	446				Heimerl, Hans
24	Spoden, Josef	M	845,83	788		6	5.075	50	8,3	46	92%	4	1.105	542				Spoden, Josef
25	Herrmann, Berndt	M	845,67			3	2.537	29	9,7	25	86%	4	1.244	350		5		Herrmann, Berndt
26	Rockinger, Franz	M	837,83			6	5.027	71	11,8	59	83%	12	1.049	465				Rockinger, Franz
27	Weiß, Bernd	M	831,80			5	4.159	47	9,4	42	89%	5	1.086	530		4		Weiß, Bernd
28	Wiemann, Volker	M	815,75			4	3.263	46	11,5	40	87%	6	1.384	370		5		Wiemann, Volker
29	Winkler, Rainer	M	775,17			6	4.651	65	10,8	48	74%	17	1.280	132		1		Winkler, Rainer
30	Büche, Helmut	M	745,50			2	1.491	19	9,5	16	84%	3	795	696				Büche, Helmut
31	Dieme, Axel	M	723,50			4	2.894	33	8,3	29	88%	4	886	568				Dieme, Axel
32	Steinig, Hans-Joachim	M	717,14	638		7	5.020	54	7,7	47	87%	7	1.118	94				Steinig, Hans-Joachim
33	Materna, Tobias	M	681,50			4	2.726	46	11,5	36	78%	10	1.290	340		3		Materna, Tobias
34	Kiewert, Alfons	M	646,25			4	2.585	28	7,0	23	82%	5	732	533				Kiewert, Alfons
35	Honcu, Martin	M	608,67	924		3	1.826	50	16,7	35	70%	15	924	385		4		Honcu, Martin
36	Sohr, Günter	M	580,40			5	2.902	50	10,0	39	78%	11	1.042	263		1	6	Sohr, Günter
37	Popp, Willy	M	571,29	930		7	3.999	60	8,6	48	80%	12	991	209		3	6	Popp, Willy
38	Seifert, Gerd	M	489,00			1	978	10	10,0	9	90%	1	978	978				Seifert, Gerd
39	Wasmer, Leo	M	454,00			2	908	22	11,0	15	68%	7	612	296		5		Wasmer, Leo
40	Bartels, Joachim	M	285,00			1	570	5	5,0	4	80%	1	570	570				Bartels, Joachim
41	Harms, Horst	M	200,00			1	400	5	5,0	3	60%	2	400	400				Harms, Horst
42	Purschke, Hans	M	#DIV/0!						#DIV/0!	#####						5		Purschke, Hans
1	Starre, Ralf	G	857,67	1.055		6	5.146	53	8,8	47	89%	6	1.055	594				Starre, Ralf
2	Trübenbach, Hans	G	694,67			3	2.084	27	9,0	23	85%	4	1.466	182				Trübenbach, Hans
3	Alfred	G	669,00			1	669	6	6,0	6	100%		669	669				Alfred

*) Durchschnittspunkte auf Basis von min. 2 Listen pro Monat (Gäste min. 1 Liste), **) Bonuspunkte pro Liste: 1 Pkt ab Liste 31, 2 Pkte ab Liste 46 und 3 Pkte ab Liste 61

 SkatClub Germering 2000 e. V.		Aktuelle Rangliste 2019 (nach Liste 6 vom 31.01.2019)														Pokalwertung: Vormerkung in Serie ...		
			Durchschn.- Punkte*)	Ergebnis Liste 6	Bonus- Pkte**)	Anzahl gespielter Serien	Gesamt- Punkte	Anzahl Spiele gesamt	Anzahl Spiele pro Serie	Anzahl gewonnener Spiele	Anzahl verlorener Spiele	Punkte der besten Serie	Punkte der schlechtesten Serie	Anzahl erste Plätze				
1	Beetz, Klemens	M	1.276,75			4	5.107	60	15,0	52	87%	8	1.769	696	1			Beetz, Klemens
2	Miksch, Sigi	M	1.268,60	1.399		5	6.343	57	11,4	56	98%	1	1.490	1.016				Miksch, Sigi
3	Kusmierz, Hans	M	1.238,67	1.259		6	7.432	92	15,3	80	87%	12	1.546	915	1			Kusmierz, Hans
4	Windhorst, Karina	M	1.173,80	1.366		5	5.869	58	11,6	54	93%	4	1.669	545				Windhorst, Karina
5	Thiemermann, Franz	M	1.143,40	907		5	5.717	59	11,8	54	92%	5	1.352	907				Thiemermann, Franz
6	Thum, Christian	M	1.140,00			3	3.420	56	18,7	45	80%	11	1.703	465	1			Thum, Christian
7	Langer, Marco	M	1.108,20	421		5	5.541	74	14,8	65	88%	9	1.681	421	1	6		Langer, Marco
8	Reinersmann, Hartwig	M	1.105,83	1.075		6	6.635	75	12,5	66	88%	9	1.387	795				Reinersmann, Hartwig
9	Simonszent, Manfred	M	1.077,25	638		4	4.309	39	9,8	37	95%	2	1.597	638	1			Simonszent, Manfred
10	Mazarekic, Zdravko	M	1.073,33	1.533		3	3.220	43	14,3	35	81%	8	1.533	770				Mazarekic, Zdravko
11	Kress, Jörg	M	1.057,00	1.798		3	3.171	38	12,7	33	87%	5	1.798	481	1			Kress, Jörg
12	Thiel, Götz	M	1.031,80	1.371		5	5.159	72	14,4	61	85%	11	1.371	574				Thiel, Götz
13	Brandlmeier, Gerd	M	1.031,17	1.568		6	6.187	84	14,0	71	85%	13	1.568	641				Brandlmeier, Gerd
14	Krickl, Roman	M	1.029,67	1.310		6	6.178	80	13,3	69	86%	11	1.310	449				Krickl, Roman
15	Krickl, Michael	M	1.018,00	1.157		4	4.072	58	14,5	47	81%	11	1.501	382		3		Krickl, Michael
16	Taube, Dirk	M	1.015,25	1.119		4	4.061	55	13,8	46	84%	9	1.257	494		4		Taube, Dirk
17	Wüst, Uli	M	1.014,67	1.020		6	6.088	70	11,7	62	89%	8	1.330	616				Wüst, Uli
18	Kaade, Thomas	M	977,33	518		6	5.864	63	10,5	54	86%	9	1.451	518				Kaade, Thomas
19	Hentschel, Helmut	M	976,80	770		5	4.884	47	9,4	44	94%	3	1.214	770				Hentschel, Helmut
20	Gebele, Heinz	M	961,50			2	1.923	20	10,0	18	90%	2	1.177	746				Gebele, Heinz
21	Brandlmeier, Peter	M	931,67	1.001		6	5.590	65	10,8	55	85%	10	1.184	689				Brandlmeier, Peter
22	Nitz, Helmut	M	896,33	699		3	2.689	38	12,7	31	82%	7	1.060	699				Nitz, Helmut
23	Heimerl, Hans	M	864,60	1.188		5	4.323	48	9,6	42	88%	6	1.188	446				Heimerl, Hans
24	Spoden, Josef	M	857,40			5	4.287	42	8,4	40	95%	2	1.105	542				Spoden, Josef
25	Herrmann, Berndt	M	845,67			3	2.537	29	9,7	25	86%	4	1.244	350		5		Herrmann, Berndt
26	Rockinger, Franz	M	837,83	832		6	5.027	71	11,8	59	83%	12	1.049	465				Rockinger, Franz
27	Weiß, Bernd	M	831,80	1.086		5	4.159	47	9,4	42	89%	5	1.086	530		4		Weiß, Bernd
28	Wiemann, Volker	M	815,75	1.384		4	3.263	46	11,5	40	87%	6	1.384	370		5		Wiemann, Volker
29	Winkler, Rainer	M	775,17	1.280		6	4.651	65	10,8	48	74%	17	1.280	132		1		Winkler, Rainer
30	Büche, Helmut	M	745,50			2	1.491	19	9,5	16	84%	3	795	696				Büche, Helmut
31	Steinig, Hans-Joachim	M	730,33	905		6	4.382	45	7,5	40	89%	5	1.118	94				Steinig, Hans-Joachim
32	Dieme, Axel	M	723,50	658		4	2.894	33	8,3	29	88%	4	886	568				Dieme, Axel
33	Materna, Tobias	M	681,50	1.290		4	2.726	46	11,5	36	78%	10	1.290	340		3		Materna, Tobias
34	Kiewert, Alfons	M	646,25			4	2.585	28	7,0	23	82%	5	732	533				Kiewert, Alfons
35	Sohr, Günter	M	580,40	391		5	2.902	50	10,0	39	78%	11	1.042	263		1	6	Sohr, Günter
36	Popp, Willy	M	511,50	225		6	3.069	50	8,3	39	78%	11	991	209		3	6	Popp, Willy
37	Seifert, Gerd	M	489,00			1	978	10	10,0	9	90%	1	978	978				Seifert, Gerd
38	Wasmer, Leo	M	454,00			2	908	22	11,0	15	68%	7	612	296		5		Wasmer, Leo
39	Honcu, Martin	M	451,00			2	902	34	17,0	23	68%	11	517	385		4		Honcu, Martin
40	Bartels, Joachim	M	285,00			1	570	5	5,0	4	80%	1	570	570				Bartels, Joachim
41	Harms, Horst	M	200,00			1	400	5	5,0	3	60%	2	400	400				Harms, Horst
42	Purschke, Hans	M	#DIV/0!						#DIV/0!	#####						5		Purschke, Hans
1	Starre, Ralf	G	818,20	933		5	4.091	45	9,0	40	89%	5	1.003	594				Starre, Ralf
2	Trübenbach, Hans	G	694,67	182		3	2.084	27	9,0	23	85%	4	1.466	182				Trübenbach, Hans
3	Alfred	G	669,00			1	669	6	6,0	6	100%		669	669				Alfred

*) Durchschnittspunkte auf Basis von min. 2 Listen pro Monat (Gäste min. 1 Liste), **) Bonuspunkte pro Liste: 1 Pkt ab Liste 31, 2 Pkte ab Liste 46 und 3 Pkte ab Liste 61

SkatClub Germering  2000 e. V.		Aktuelle Rangliste 2019 (nach Liste 5 vom 24.01.2019)														Pokalwertung: Vormerkung in Serie ...	
			Durchschn.- Punkte*)	Ergebnis Liste 5	Bonus- Pkte**)	Anzahl gespielter Serien	Gesamt- Punkte	Anzahl Spiele gesamt	Anzahl Spiele pro Serie	Anzahl gewonnener Spiele	Anzahl verlorener Spiele	Punkte der besten Serie	Punkte der schlechtesten Serie	Anzahl erste Plätze			
1	Langer, Marco	M	1.280,00	1.181		4	5.120	62	15,5	56	90%	6	1.681	898	1		Langer, Marco
2	Beetz, Klemens	M	1.276,75			4	5.107	60	15,0	52	87%	8	1.769	696	1		Beetz, Klemens
3	Miksch, Sigi	M	1.236,00	1.225		4	4.944	44	11,0	43	98%	1	1.490	1.016			Miksch, Sigi
4	Kusmierz, Hans	M	1.234,60	1.117		5	6.173	76	15,2	66	87%	10	1.546	915	1		Kusmierz, Hans
5	Simonszent, Manfred	M	1.223,67	1.597		3	3.671	33	11,0	32	97%	1	1.597	840	1		Simonszent, Manfred
6	Thiemermann, Franz	M	1.202,50	1.352		4	4.810	51	12,8	47	92%	4	1.352	1.004			Thiemermann, Franz
7	Thum, Christian	M	1.140,00			3	3.420	56	18,7	45	80%	11	1.703	465	1		Thum, Christian
8	Windhorst, Karina	M	1.125,75	545		4	4.503	42	10,5	39	93%	3	1.669	545			Windhorst, Karina
9	Reinersmann, Hartwig	M	1.112,00	1.365		5	5.560	59	11,8	53	90%	6	1.387	795			Reinersmann, Hartwig
10	Kaade, Thomas	M	1.069,20	886		5	5.346	57	11,4	49	86%	8	1.451	670			Kaade, Thomas
11	Hentschel, Helmut	M	1.028,50	1.162		4	4.114	39	9,8	37	95%	2	1.214	771			Hentschel, Helmut
12	Wüst, Uli	M	1.013,60	616		5	5.068	57	11,4	51	89%	6	1.330	616			Wüst, Uli
13	Nitz, Helmut	M	995,00			2	1.990	26	13,0	22	85%	4	1.060	930			Nitz, Helmut
14	Taube, Dirk	M	980,67			3	2.942	41	13,7	34	83%	7	1.257	494	4		Taube, Dirk
15	Seifert, Gerd	M	978,00			1	978	10	10,0	9	90%	1	978	978			Seifert, Gerd
16	Krickl, Roman	M	973,60	1.278		5	4.868	70	14,0	59	84%	11	1.278	449			Krickl, Roman
17	Krickl, Michael	M	971,67			3	2.915	44	14,7	35	80%	9	1.501	382	3		Krickl, Michael
18	Gebele, Heinz	M	961,50	1.177		2	1.923	20	10,0	18	90%	2	1.177	746			Gebele, Heinz
19	Thiel, Götz	M	947,00	855		4	3.788	58	14,5	47	81%	11	1.195	574			Thiel, Götz
20	Brandlmeier, Gerd	M	923,80	1.421		5	4.619	67	13,4	55	82%	12	1.421	641			Brandlmeier, Gerd
21	Brandlmeier, Peter	M	917,80	733		5	4.589	58	11,6	48	83%	10	1.184	689			Brandlmeier, Peter
22	Spoden, Josef	M	857,40	778		5	4.287	42	8,4	40	95%	2	1.105	542			Spoden, Josef
23	Herrmann, Berndt	M	845,67	350		3	2.537	29	9,7	25	86%	4	1.244	350	5		Herrmann, Berndt
24	Mazarekic, Zdravko	M	843,50			2	1.687	27	13,5	20	74%	7	917	770			Mazarekic, Zdravko
25	Rockinger, Franz	M	839,00	1.049		5	4.195	57	11,4	48	84%	9	1.049	465			Rockinger, Franz
26	Heimerl, Hans	M	783,75	886		4	3.135	37	9,3	31	84%	6	903	446			Heimerl, Hans
27	Weiß, Bernd	M	768,25	917		4	3.073	38	9,5	33	87%	5	917	530	4		Weiß, Bernd
28	Büche, Helmut	M	745,50	795		2	1.491	19	9,5	16	84%	3	795	696			Büche, Helmut
29	Dieme, Axel	M	745,33	568		3	2.236	25	8,3	22	88%	3	886	568			Dieme, Axel
30	Steinig, Hans-Joachim	M	695,40	695		5	3.477	38	7,6	33	87%	5	1.118	94			Steinig, Hans-Joachim
31	Kress, Jörg	M	686,50	892		2	1.373	20	10,0	16	80%	4	892	481			Kress, Jörg
32	Winkler, Rainer	M	674,20	1.004		5	3.371	53	10,6	38	72%	15	1.004	132	1		Winkler, Rainer
33	Kiewert, Alfons	M	646,25	712		4	2.585	28	7,0	23	82%	5	732	533			Kiewert, Alfons
34	Sohr, Günter	M	627,75	661		4	2.511	41	10,3	33	80%	8	1.042	263	1		Sohr, Günter
35	Wiemann, Volker	M	626,33	370		3	1.879	29	9,7	24	83%	5	842	370	5		Wiemann, Volker
36	Bartels, Joachim	M	570,00			1	570	5	5,0	4	80%	1	570	570			Bartels, Joachim
37	Popp, Willy	M	568,80	679		5	2.844	48	9,6	37	77%	11	991	209	3		Popp, Willy
38	Materna, Tobias	M	478,67			3	1.436	31	10,3	22	71%	9	603	340	3		Materna, Tobias
39	Wasmer, Leo	M	454,00	296		2	908	22	11,0	15	68%	7	612	296	5		Wasmer, Leo
40	Honcu, Martin	M	451,00			2	902	34	17,0	23	68%	11	517	385	4		Honcu, Martin
41	Harms, Horst	M	400,00			1	400	5	5,0	3	60%	2	400	400			Harms, Horst
42	Purschke, Hans	M	#DIV/0!						#DIV/0!	#####					5		Purschke, Hans
1	Trübenbach, Hans	G	951,00	1.466		2	1.902	21	10,5	19	90%	2	1.466	436			Trübenbach, Hans
2	Starre, Ralf	G	789,50	877		4	3.158	39	9,8	34	87%	5	1.003	594			Starre, Ralf
3	Alfred	G	669,00	669		1	669	6	6,0	6	100%		669	669			Alfred

*) Durchschnittspunkte auf Basis von min. 2 Listen pro Monat (Gäste min. 1 Liste), **) Bonuspunkte pro Liste: 1 Pkt ab Liste 31, 2 Pkte ab Liste 46 und 3 Pkte ab Liste 61

SkatClub Germering 2000 e. V.		Aktuelle Rangliste 2019 (nach Liste 4 vom 17.01.2019)													Pokalwertung: Vormerkung in Serie ...			
			Durchschn.- Punkte*)	Ergebnis Liste 4	Bonus- Pkte**)	Anzahl gespielter Serien	Gesamt- Punkte	Anzahl Spiele gesamt	Anzahl Spiele pro Serie	Anzahl gewonnener Spiele	Anzahl verlorener Spiele	Punkte der besten Serie	Punkte der schlechtesten Serie	Anzahl erste Plätze				
1	Windhorst, Karina	M	1.319,33	718		3	3.958	34	11,3	33	97%	1	1.669	718				Windhorst, Karina
2	Langer, Marco	M	1.313,00	898		3	3.939	47	15,7	43	91%	4	1.681	898	1			Langer, Marco
3	Beetz, Klemens	M	1.276,75	696		4	5.107	60	15,0	52	87%	8	1.769	696	1			Beetz, Klemens
4	Kusmierz, Hans	M	1.264,00	1.546		4	5.056	61	15,3	54	89%	7	1.546	915	1			Kusmierz, Hans
5	Miksch, Sigi	M	1.239,67	1.213		3	3.719	33	11,0	32	97%	1	1.490	1.016				Miksch, Sigi
6	Thiemermann, Franz	M	1.152,67	1.184		3	3.458	38	12,7	34	89%	4	1.270	1.004				Thiemermann, Franz
7	Thum, Christian	M	1.140,00	1.252		3	3.420	56	18,7	45	80%	11	1.703	465	1			Thum, Christian
8	Kaade, Thomas	M	1.122,50	1.285		4	4.490	48	12,0	41	85%	7	1.451	700				Kaade, Thomas
9	Wüst, Uli	M	1.113,00	1.033		4	4.452	44	11,0	41	93%	3	1.330	839				Wüst, Uli
10	Herrmann, Berndt	M	1.093,50	943		2	2.187	19	9,5	18	95%	1	1.244	943				Herrmann, Berndt
11	Reinersmann, Hartwig	M	1.048,75	795		4	4.195	44	11,0	39	89%	5	1.387	795				Reinersmann, Hartwig
12	Simonszent, Manfred	M	1.037,00	1.234		2	2.074	18	9,0	18	100%		1.234	840				Simonszent, Manfred
13	Nitz, Helmut	M	1.010,00	1.060		2	2.020	26	13,0	22	85%	4	1.060	960				Nitz, Helmut
14	Hentschel, Helmut	M	984,00	1.214		3	2.952	28	9,3	27	96%	1	1.214	771				Hentschel, Helmut
15	Taube, Dirk	M	980,67	494		3	2.942	41	13,7	34	83%	7	1.257	494		4		Taube, Dirk
16	Seifert, Gerd	M	978,00			1	978	10	10,0	9	90%	1	978	978				Seifert, Gerd
17	Thiel, Götz	M	977,67	1.164		3	2.933	43	14,3	36	84%	7	1.195	574				Thiel, Götz
18	Krickl, Michael	M	971,67			3	2.915	44	14,7	35	80%	9	1.501	382		3		Krickl, Michael
19	Krickl, Roman	M	897,50	1.191		4	3.590	53	13,3	44	83%	9	1.210	449				Krickl, Roman
20	Spoden, Josef	M	877,25	1.043		4	3.509	35	8,8	33	94%	2	1.105	542				Spoden, Josef
21	Brandlmeier, Peter	M	867,00	801		4	3.468	47	11,8	38	81%	9	1.184	301		1		Brandlmeier, Peter
22	Mazarekic, Zdravko	M	843,50			2	1.687	27	13,5	20	74%	7	917	770				Mazarekic, Zdravko
23	Dieme, Axel	M	834,00	886		2	1.668	17	8,5	15	88%	2	886	782				Dieme, Axel
24	Brandlmeier, Gerd	M	799,50	1.088		4	3.198	50	12,5	40	80%	10	1.088	641				Brandlmeier, Gerd
25	Rockinger, Franz	M	786,50	642		4	3.146	45	11,3	38	84%	7	1.049	465				Rockinger, Franz
26	Wiemann, Volker	M	754,50	667		2	1.509	18	9,0	16	89%	2	842	667				Wiemann, Volker
27	Heimerl, Hans	M	749,67	903		3	2.249	26	8,7	22	85%	4	903	446				Heimerl, Hans
28	Gebele, Heinz	M	746,00			1	746	11	11,0	9	82%	2	746	746				Gebele, Heinz
29	Weiß, Bernd	M	718,67	530		3	2.156	29	9,7	24	83%	5	887	530		4		Weiß, Bernd
30	Büche, Helmut	M	696,00	696		1	696	8	8,0	7	88%	1	696	696				Büche, Helmut
31	Steinig, Hans-Joachim	M	695,50	1.118		4	2.782	31	7,8	27	87%	4	1.118	94				Steinig, Hans-Joachim
32	Kiewert, Alfons	M	624,33	608		3	1.873	21	7,0	17	81%	4	732	533				Kiewert, Alfons
33	Sohr, Günter	M	616,67			3	1.850	34	11,3	27	79%	7	1.042	263		1		Sohr, Günter
34	Wasmer, Leo	M	612,00			1	612	10	10,0	7	70%	3	612	612				Wasmer, Leo
35	Winkler, Rainer	M	591,75	733		4	2.367	41	10,3	28	68%	13	987	132		1		Winkler, Rainer
36	Bartels, Joachim	M	570,00			1	570	5	5,0	4	80%	1	570	570				Bartels, Joachim
37	Popp, Willy	M	548,75	706		4	2.195	41	10,3	30	73%	11	1.021	209		3		Popp, Willy
38	Kress, Jörg	M	481,00			1	481	8	8,0	6	75%	2	481	481				Kress, Jörg
39	Materna, Tobias	M	478,67			3	1.436	31	10,3	22	71%	9	603	340		3		Materna, Tobias
40	Honcu, Martin	M	451,00	385		2	902	34	17,0	23	68%	11	517	385		4		Honcu, Martin
41	Harms, Horst	M	400,00			1	400	5	5,0	3	60%	2	400	400				Harms, Horst
42	Purschke, Hans	M	#DIV/0!						#DIV/0!		#####							Purschke, Hans
1	Starre, Ralf	G	760,33	1.003		3	2.281	28	9,3	25	89%	3	1.003	594				Starre, Ralf
4	Trübenbach, Hans	G	436,00	436		1	436	9	9,0	7	78%	2	436	436				Trübenbach, Hans


*) Durchschnittspunkte auf Basis von min. 2 Listen pro Monat (Gäste min. 1 Liste), **) Bonuspunkte pro Liste: 1 Pkt ab Liste 31, 2 Pkte ab Liste 46 und 3 Pkte ab Liste 61

SkatClub Germering 2000 e. V.		Aktuelle Rangliste 2019 (nach Liste 3 vom 10.01.2019)													Pokalwertung: Vormerkung in Serie ...	
		Durchschn.- Punkte*)	Ergebnis Liste 3	Bonus- Pkte**)	Anzahl gespielter Serien	Gesamt- Punkte	Anzahl Spiele gesamt	Anzahl Spiele pro Serie	Anzahl gewonnener Spiele	Anzahl verlorener Spiele	Punkte der besten Serie	Punkte der schlechtesten Serie	Anzahl erste Plätze			
1	Windhorst, Karina	M	1.620,00	1.571		2	3.240	28	14,0	28	100%		1.669	1.571		Windhorst, Karina
2	Langer, Marco	M	1.520,50	1.360		2	3.041	34	17,0	31	91%	3	1.681	1.360	1	Langer, Marco
3	Beetz, Klemens	M	1.470,33	1.335		3	4.411	48	16,0	42	88%	6	1.769	1.307	1	Beetz, Klemens
4	Miksch, Sigi	M	1.253,00	1.490		2	2.506	22	11,0	21	95%	1	1.490	1.016		Miksch, Sigi
5	Herrmann, Berndt	M	1.244,00	1.244		1	1.244	14	14,0	13	93%	1	1.244	1.244		Herrmann, Berndt
6	Taube, Dirk	M	1.224,00	1.191		2	2.448	29	14,5	26	90%	3	1.257	1.191		Taube, Dirk
7	Kusmierz, Hans	M	1.170,00	1.332		3	3.510	43	14,3	37	86%	6	1.332	915		Kusmierz, Hans
8	Wüst, Uli	M	1.139,67	1.250		3	3.419	32	10,7	30	94%	2	1.330	839		Wüst, Uli
9	Thiemermann, Franz	M	1.137,00	1.270		2	2.274	24	12,0	22	92%	2	1.270	1.004		Thiemermann, Franz
10	Reinersmann, Hartwig	M	1.133,33	1.387		3	3.400	36	12,0	32	89%	4	1.387	983		Reinersmann, Hartwig
11	Thum, Christian	M	1.084,00	1.703		2	2.168	40	20,0	31	78%	9	1.703	465	1	Thum, Christian
12	Kaade, Thomas	M	1.068,33	1.054		3	3.205	31	10,3	27	87%	4	1.451	700		Kaade, Thomas
13	Seifert, Gerd	M	978,00	978		1	978	10	10,0	9	90%	1	978	978		Seifert, Gerd
14	Krickl, Michael	M	971,67	382		3	2.915	44	14,7	35	80%	9	1.501	382	3	Krickl, Michael
15	Nitz, Helmut	M	960,00			1	960	13	13,0	11	85%	2	960	960		Nitz, Helmut
16	Brandlmeier, Peter	M	889,00	1.182		3	2.667	36	12,0	29	81%	7	1.184	301	1	Brandlmeier, Peter
17	Thiel, Götz	M	884,50	574		2	1.769	32	16,0	25	78%	7	1.195	574		Thiel, Götz
18	Hentschel, Helmut	M	869,00	967		2	1.738	17	8,5	16	94%	1	967	771		Hentschel, Helmut
19	Mazarekic, Zdravko	M	843,50	770		2	1.687	27	13,5	20	74%	7	917	770		Mazarekic, Zdravko
20	Wiemann, Volker	M	842,00	842		1	842	6	6,0	6	100%		842	842		Wiemann, Volker
21	Simonszent, Manfred	M	840,00			1	840	7	7,0	7	100%		840	840		Simonszent, Manfred
22	Rockinger, Franz	M	834,67	990		3	2.504	35	11,7	30	86%	5	1.049	465		Rockinger, Franz
23	Spoden, Josef	M	822,00	1.105		3	2.466	25	8,3	23	92%	2	1.105	542		Spoden, Josef
24	Weiß, Bernd	M	813,00	739		2	1.626	17	8,5	15	88%	2	887	739		Weiß, Bernd
25	Krickl, Roman	M	799,67	449		3	2.399	39	13,0	31	79%	8	1.210	449		Krickl, Roman
26	Dieme, Axel	M	782,00	782		1	782	10	10,0	8	80%	2	782	782		Dieme, Axel
27	Gebele, Heinz	M	746,00			1	746	11	11,0	9	82%	2	746	746		Gebele, Heinz
28	Brandlmeier, Gerd	M	703,33	641		3	2.110	38	12,7	29	76%	9	749	641		Brandlmeier, Gerd
29	Heimerl, Hans	M	673,00	446		2	1.346	16	8,0	13	81%	3	900	446		Heimerl, Hans
30	Kiewert, Alfons	M	632,50	533		2	1.265	14	7,0	11	79%	3	732	533		Kiewert, Alfons
31	Sohr, Günter	M	616,67	1.042		3	1.850	34	11,3	27	79%	7	1.042	263	1	Sohr, Günter
32	Wasmer, Leo	M	612,00	612		1	612	10	10,0	7	70%	3	612	612		Wasmer, Leo
33	Bartels, Joachim	M	570,00	570		1	570	5	5,0	4	80%	1	570	570		Bartels, Joachim
34	Steinig, Hans-Joachim	M	554,67	792		3	1.664	23	7,7	19	83%	4	792	94		Steinig, Hans-Joachim
35	Winkler, Rainer	M	544,67	987		3	1.634	29	9,7	20	69%	9	987	132	1	Winkler, Rainer
36	Honcu, Martin	M	517,00			1	517	14	14,0	10	71%	4	517	517		Honcu, Martin
37	Popp, Willy	M	496,33	259		3	1.489	31	10,3	22	71%	9	1.021	209	3	Popp, Willy
38	Kress, Jörg	M	481,00	481		1	481	8	8,0	6	75%	2	481	481		Kress, Jörg
39	Materna, Tobias	M	478,67	340		3	1.436	31	10,3	22	71%	9	603	340	3	Materna, Tobias
40	Harms, Horst	M	400,00	400		1	400	5	5,0	3	60%	2	400	400		Harms, Horst
41	Alfred	M	#DIV/0!						#DIV/0!		#####					Alfred
41	Büche, Helmut	M	#DIV/0!						#DIV/0!		#####					Büche, Helmut
41	Purschke, Hans	M	#DIV/0!						#DIV/0!		#####					Purschke, Hans
1	Starre, Ralf	G	639,00	594		2	1.278	15	7,5	14	93%	1	684	594		Starre, Ralf

*) Durchschnittspunkte auf Basis von min. 2 Listen pro Monat (Gäste min. 1 Liste), **) Bonuspunkte pro Liste: 1 Pkt ab Liste 31, 2 Pkte ab Liste 46 und 3 Pkte ab Liste 61

SkatClub Germering 2000 e. V.		Aktuelle Rangliste 2019 (nach Liste 2 vom 08.01.2019)														Pokalwertung: Vormerkung in Serie ...	
			Durchschn.- Punkte*)	Ergebnis Liste 2	Bonus- Pkte**)	Anzahl gespielter Serien	Gesamt- Punkte	Anzahl Spiele gesamt	Anzahl Spiele pro Serie	Anzahl gewonnener Spiele	Anzahl verloreener Spiele	Punkte der besten Serie	Punkte der schlechtesten Serie	Anzahl erste Plätze			
1	Langer, Marco	M	1.681,00			1	1.681	17	17,0	16	94%	1	1.681	1.681	1		Langer, Marco
2	Windhorst, Karina	M	1.669,00			1	1.669	18	18,0	18	100%		1.669	1.669			Windhorst, Karina
3	Beetz, Klemens	M	1.538,00	1.769		2	3.076	34	17,0	30	88%	4	1.769	1.307	1		Beetz, Klemens
4	Krickl, Michael	M	1.266,50	1.501		2	2.533	31	15,5	27	87%	4	1.501	1.032			Krickl, Michael
5	Taube, Dirk	M	1.257,00	1.257		1	1.257	17	17,0	14	82%	3	1.257	1.257			Taube, Dirk
6	Thiel, Götz	M	1.195,00	1.195		1	1.195	13	13,0	11	85%	2	1.195	1.195			Thiel, Götz
7	Kusmierz, Hans	M	1.089,00	1.263		2	2.178	27	13,5	23	85%	4	1.263	915			Kusmierz, Hans
8	Wüst, Uli	M	1.084,50	839		2	2.169	21	10,5	20	95%	1	1.330	839			Wüst, Uli
9	Kaade, Thomas	M	1.075,50	1.451		2	2.151	24	12,0	20	83%	4	1.451	700			Kaade, Thomas
10	Miksch, Sigi	M	1.016,00			1	1.016	9	9,0	8	89%	1	1.016	1.016			Miksch, Sigi
11	Reinersmann, Hartwig	M	1.006,50	983		2	2.013	22	11,0	19	86%	3	1.030	983			Reinersmann, Hartwig
12	Thiemermann, Franz	M	1.004,00			1	1.004	10	10,0	10	100%		1.004	1.004			Thiemermann, Franz
13	Krickl, Roman	M	975,00	1.210		2	1.950	22	11,0	20	91%	2	1.210	740			Krickl, Roman
14	Nitz, Helmut	M	960,00			1	960	13	13,0	11	85%	2	960	960			Nitz, Helmut
15	Mazarekic, Zdravko	M	917,00			1	917	16	16,0	12	75%	4	917	917			Mazarekic, Zdravko
16	Heimerl, Hans	M	900,00	900		1	900	9	9,0	8	89%	1	900	900			Heimerl, Hans
17	Weiß, Bernd	M	887,00			1	887	10	10,0	9	90%	1	887	887			Weiß, Bernd
18	Simonszent, Manfred	M	840,00			1	840	7	7,0	7	100%		840	840			Simonszent, Manfred
19	Hentschel, Helmut	M	771,00			1	771	7	7,0	7	100%		771	771			Hentschel, Helmut
20	Rockinger, Franz	M	757,00	465		2	1.514	22	11,0	19	86%	3	1.049	465			Rockinger, Franz
21	Gebele, Heinz	M	746,00			1	746	11	11,0	9	82%	2	746	746			Gebele, Heinz
22	Brandlmeier, Peter	M	742,50	1.184		2	1.485	23	11,5	19	83%	4	1.184	301	1		Brandlmeier, Peter
23	Brandlmeier, Gerd	M	734,50	749		2	1.469	21	10,5	17	81%	4	749	720			Brandlmeier, Gerd
24	Kiewert, Alfons	M	732,00	732		1	732	6	6,0	5	83%	1	732	732			Kiewert, Alfons
25	Spoden, Josef	M	680,50	819		2	1.361	14	7,0	12	86%	2	819	542			Spoden, Josef
26	Popp, Willy	M	615,00	209		2	1.230	19	9,5	15	79%	4	1.021	209			Popp, Willy
27	Materna, Tobias	M	548,00	493		2	1.096	20	10,0	15	75%	5	603	493			Materna, Tobias
28	Honcu, Martin	M	517,00			1	517	14	14,0	10	71%	4	517	517			Honcu, Martin
29	Thum, Christian	M	465,00	465		1	465	18	18,0	12	67%	6	465	465			Thum, Christian
30	Steinig, Hans-Joachim	M	436,00	94		2	872	14	7,0	11	79%	3	778	94			Steinig, Hans-Joachim
31	Sohr, Günter	M	404,00	545		2	808	21	10,5	15	71%	6	545	263	1		Sohr, Günter
32	Winkler, Rainer	M	323,50	132		2	647	19	9,5	11	58%	8	515	132	1		Winkler, Rainer
33	Alfred	M	#DIV/0!						#DIV/0!		#####						Alfred
33	Bartels, Joachim	M	#DIV/0!						#DIV/0!		#####						Bartels, Joachim
33	Büche, Helmut	M	#DIV/0!						#DIV/0!		#####						Büche, Helmut
33	Dieme, Axel	M	#DIV/0!						#DIV/0!		#####						Dieme, Axel
33	Harms, Horst	M	#DIV/0!						#DIV/0!		#####						Harms, Horst
33	Herrmann, Berndt	M	#DIV/0!						#DIV/0!		#####						Herrmann, Berndt
33	Kress, Jörg	M	#DIV/0!						#DIV/0!		#####						Kress, Jörg
33	Purschke, Hans	M	#DIV/0!						#DIV/0!		#####						Purschke, Hans
33	Seifert, Gerd	M	#DIV/0!						#DIV/0!		#####						Seifert, Gerd
33	Wasmer, Leo	M	#DIV/0!						#DIV/0!		#####						Wasmer, Leo
33	Wiemann, Volker	M	#DIV/0!						#DIV/0!		#####						Wiemann, Volker
1	Starre, Ralf	G	684,00			1	684	7	7,0	7	100%		684	684			Starre, Ralf

*) Durchschnittspunkte auf Basis von min. 2 Listen pro Monat (Gäste min. 1 Liste), **) Bonuspunkte pro Liste: 1 Pkt ab Liste 31, 2 Pkte ab Liste 46 und 3 Pkte ab Liste 61

SkatClub Germering  2000 e. V.		Aktuelle Rangliste 2019 (nach Liste 1 vom 03.01.2019)													Pokalwertung: Vormerkung in Serie ...		
			Durchschn.- Punkte*)	Ergebnis Liste 1	Bonus- Pkte**)	Anzahl gespielter Serien	Gesamt- Punkte	Anzahl Spiele gesamt	Anzahl Spiele pro Serie	Anzahl gewonnener Spiele	Anzahl verlorener Spiele	Punkte der besten Serie	Punkte der schlechtesten Serie	Anzahl erste Plätze			
1	Langer, Marco	M	1.681,00	1.681		1	1.681	17	17,0	16	94%	1	1.681	1.681	1		Langer, Marco
2	Windhorst, Karina	M	1.669,00	1.669		1	1.669	18	18,0	18	100%		1.669	1.669			Windhorst, Karina
3	Wüst, Uli	M	1.330,00	1.330		1	1.330	12	12,0	12	100%		1.330	1.330			Wüst, Uli
4	Beetz, Klemens	M	1.307,00	1.307		1	1.307	16	16,0	14	88%	2	1.307	1.307			Beetz, Klemens
5	Rockinger, Franz	M	1.049,00	1.049		1	1.049	15	15,0	13	87%	2	1.049	1.049			Rockinger, Franz
6	Krickl, Michael	M	1.032,00	1.032		1	1.032	15	15,0	12	80%	3	1.032	1.032			Krickl, Michael
7	Reinersmann, Hartwig	M	1.030,00	1.030		1	1.030	9	9,0	9	100%		1.030	1.030			Reinersmann, Hartwig
8	Popp, Willy	M	1.021,00	1.021		1	1.021	12	12,0	11	92%	1	1.021	1.021			Popp, Willy
9	Miksch, Sigi	M	1.016,00	1.016		1	1.016	9	9,0	8	89%	1	1.016	1.016			Miksch, Sigi
10	Thiemermann, Franz	M	1.004,00	1.004		1	1.004	10	10,0	10	100%		1.004	1.004			Thiemermann, Franz
11	Nitz, Helmut	M	960,00	960		1	960	13	13,0	11	85%	2	960	960			Nitz, Helmut
12	Mazarekic, Zdravko	M	917,00	917		1	917	16	16,0	12	75%	4	917	917			Mazarekic, Zdravko
13	Kusmierz, Hans	M	915,00	915		1	915	17	17,0	14	82%	3	915	915			Kusmierz, Hans
14	Weiß, Bernd	M	887,00	887		1	887	10	10,0	9	90%	1	887	887			Weiß, Bernd
15	Simonszent, Manfred	M	840,00	840		1	840	7	7,0	7	100%		840	840			Simonszent, Manfred
16	Steinig, Hans-Joachim	M	778,00	778		1	778	8	8,0	8	100%		778	778			Steinig, Hans-Joachim
17	Hentschel, Helmut	M	771,00	771		1	771	7	7,0	7	100%		771	771			Hentschel, Helmut
18	Gebele, Heinz	M	746,00	746		1	746	11	11,0	9	82%	2	746	746			Gebele, Heinz
19	Krickl, Roman	M	740,00	740		1	740	9	9,0	8	89%	1	740	740			Krickl, Roman
20	Brandlmeier, Gerd	M	720,00	720		1	720	8	8,0	6	75%	2	720	720			Brandlmeier, Gerd
21	Kaade, Thomas	M	700,00	700		1	700	8	8,0	6	75%	2	700	700			Kaade, Thomas
22	Materna, Tobias	M	603,00	603		1	603	10	10,0	8	80%	2	603	603			Materna, Tobias
23	Spoden, Josef	M	542,00	542		1	542	6	6,0	5	83%	1	542	542			Spoden, Josef
24	Honcu, Martin	M	517,00	517		1	517	14	14,0	10	71%	4	517	517			Honcu, Martin
25	Winkler, Rainer	M	515,00	515		1	515	9	9,0	6	67%	3	515	515		1	Winkler, Rainer
26	Brandlmeier, Peter	M	301,00	301		1	301	10	10,0	7	70%	3	301	301		1	Brandlmeier, Peter
27	Sohr, Günter	M	263,00	263		1	263	10	10,0	7	70%	3	263	263		1	Sohr, Günter
28	Alfred	M	#DIV/0!						#DIV/0!		#####						Alfred
28	Bartels, Joachim	M	#DIV/0!						#DIV/0!		#####						Bartels, Joachim
28	Büche, Helmut	M	#DIV/0!						#DIV/0!		#####						Büche, Helmut
28	Dieme, Axel	M	#DIV/0!						#DIV/0!		#####						Dieme, Axel
28	Harms, Horst	M	#DIV/0!						#DIV/0!		#####						Harms, Horst
28	Heimerl, Hans	M	#DIV/0!						#DIV/0!		#####						Heimerl, Hans
28	Herrmann, Berndt	M	#DIV/0!						#DIV/0!		#####						Herrmann, Berndt
28	Kiewert, Alfons	M	#DIV/0!						#DIV/0!		#####						Kiewert, Alfons
28	Kress, Jörg	M	#DIV/0!						#DIV/0!		#####						Kress, Jörg
28	Purschke, Hans	M	#DIV/0!						#DIV/0!		#####						Purschke, Hans
28	Seifert, Gerd	M	#DIV/0!						#DIV/0!		#####						Seifert, Gerd
28	Taube, Dirk	M	#DIV/0!						#DIV/0!		#####						Taube, Dirk
28	Thiel, Götz	M	#DIV/0!						#DIV/0!		#####						Thiel, Götz
28	Thum, Christian	M	#DIV/0!						#DIV/0!		#####						Thum, Christian
28	Wasmer, Leo	M	#DIV/0!						#DIV/0!		#####						Wasmer, Leo
28	Wiemann, Volker	M	#DIV/0!						#DIV/0!		#####						Wiemann, Volker
28	Neigert, Max	M	#DIV/0!						#DIV/0!		#####						Neigert, Max
1	Starre, Ralf	G	684,00	684		1	684	7	7,0	7	100%		684	684			Starre, Ralf

*) Durchschnittspunkte auf Basis von min. 2 Listen pro Monat (Gäste min. 1 Liste), **) Bonuspunkte pro Liste: 1 Pkt ab Liste 31, 2 Pkte ab Liste 46 und 3 Pkte ab Liste 61